



**LAPORAN KEUANGAN
KECAMATAN
WONOAYU**

TAHUN 2023

UNAUDITED



LAPORAN KEUANGAN



KANTOR KECAMATAN WONOAYU

KABUPATEN SIDOARJO

TAHUN YANG BERAKHIR

31 DESEMBER 2023



PEMERINTAH KABUPATEN SIDOARJO
KECAMATAN WONOAYU
Jl.RayaWonoayu No 83 Wonoayu
Telp (031) 8971009
WONOAYU 61261

PERNYATAAN TANGGUNG JAWAB

Laporan Keuangan Kecamatan Wonoayu yang terdiri dari (I) Laporan Realisasi Anggaran; (II) Neraca; (III) Laporan Operasional; (IV) Laporan Perubahan Ekuitas dan (V) Catatan atas Laporan Keuangan Tahun 2023 sebagaimana terlampir, adalah tanggung jawab kami.

Laporan Keuangan tersebut telah disusun berdasarkan sistem pengendalian intern yang memadai, dan isinya telah menyajikan informasi Pelaksanaan Anggaran, Neraca, Laporan Operasional, Laporan Perubahan Ekuitas, dan Catatan atas Laporan Keuangan secara layak sesuai dengan Standar Akuntansi Pemerintahan.

Wonoayu, 31 Desember 2023
Pengguna Anggaran

Ir. RIBUT PRAPTO YUONO, MM
Pembina
NIP. 19670302-199503 1 003

LAPORAN REALISASI ANGGARAN



KANTOR KECAMATAN WONOAYU

KABUPATEN SIDOARJO

TAHUN YANG BERAKHIR

31 DESEMBER 2023

LAPORAN REALISASI ANGGARAN

SKPD KECAMATAN WONOAYU

Per 31 Desember 2023

Kode	Nama	Anggaran	Realisasi	Selisih
4	Pendapatan			0,00
41	Pendapatan Asli Daerah			0,00
410101	Pendapatan Pajak Daerah			0,00
410201	Pendapatan Retribusi Daerah			0,00
410301	Pendapatan Hasil Pengelolaan Kekayaan Daerah yang Dipisahkan			0,00
410401	Lain-lain PAD yang Sah			0,00
42	Pendapatan Transfer			0,00
4201	<i>Transfer Pemerintah Pusat- Dana Perimbangan</i>			0,00
420101	Dana Bagi Hasil Pajak			0,00
420102	Dana Hasil Sumber Daya Alam			0,00
420103	Dana Alokasi Umum			0,00
420104	Dana Alokasi Khusus			0,00
4202	<i>Transfer Pemerintah Pusat Lainnya</i>			0,00
420201	Dana Otonomi Khusus			0,00
420202	Dana Penyesuaian			0,00
4203	<i>Transfer Pemerintah Provinsi</i>			0,00
420301	Pendapatan Bagi Hasil Pajak			0,00
420302	Pendapatan Bagi Hasil Lainnya			0,00
420303	Pendapatan Transfer Pemerintah Provinsi Lainnya			0,00
43	Lain-lain Pendapatan yang Sah			0,00
430101	Pendapatan Hibah			0,00
430201	Pendapatan Dana Darurat			0,00
4303	<i>Pendapatan Lainnya</i>			0,00
430301	Penjualan atas Tanah			0,00
430302	Penjualan atas Peralatan dan Mesin			0,00
430303	Penjualan atas Gedung dan Bangunan			0,00
430304	Penjualan atas Jalan, Irigasi dan Jaringan			0,00
430305	Penjualan Aset Tetap Lainnya			0,00
430306	Penjualan Aset Lainnya			0,00
430307	Penerimaan Penjualan Investasi Non Permanen			0,00
430308	Pendapatan Lainnya			0,00
5	Belanja	5.822.629.487,00	5.432.130.290,00	390.499.197,00
51	Belanja Operasi	5.597.982.855,00	5.225.228.325,00	372.754.533,00
510101	Belanja Pegawai	3.444.651.839,00	3.212.546.730,00	232.105.209,00
510201	Belanja Barang	2.153.330.919,00	2.012.681.595,00	140.649.324,00
510301	Bunga			0,00
510401	Subsidi			0,00
510501	Hibah			0,00
510601	Bantuan Sosial			0,00
52	Belanja Modal	224.646.629,00	206.901.965,00	17.744.664,00
520101	Belanja Tanah			0,00
520201	Belanja Peralatan dan Mesin	224.646.629,00	206.901.965,00	17.744.664,00
520301	Belanja Gedung dan Bangunan			0,00

520401	Belanja Jalan, Irigasi, dan Jaringan			0,00
520501	Belanja Aset Tetap Lainnya			0,00
520601	Belanja Aset Lainnya			0,00
53	Belanja Tak Terduga			0,00
530101	Belanja Tak Terduga			0,00
54	Transfer			0,00
5401	<i>Transfer Bagi Hasil ke Desa</i>			0,00
540101	Bagi Hasil Pajak			0,00
540102	Bagi Hasil Retribusi			0,00
540103	Bagi Hasil Pendapatan Lainnya			0,00
540201	Belanja Bantuan Keuangan			0,00
		(5.822.629.487,00)	(6.432.130.290,00)	(390.499.197,00)
	Surplus/Defisit			0,00
6	Penerimaan Pembiayaan			0,00
61	Penerimaan Pembiayaan			0,00
610101	Fungsional SILPA			0,00
610201	Pencairan Dana Cadangan			0,00
610301	Hasil Penjualan Kekayaan Daerah yang Dipisahkan			0,00
610401	Pinjaman Dalam Negeri - Pemerintah Pusat			0,00
610501	Pinjaman Dalam Negeri - Pemerintah Daerah Lainnya			0,00
610601	Pinjaman Dalam Negeri - Lembaga Keuangan Bank			0,00
610701	Pinjaman Dalam Negeri - Lembaga Bukan Bank			0,00
610801	Pinjaman Dalam Negeri - Obligasi			0,00
610901	Pinjaman Dalam Negeri - Lainnya			0,00
611001	Penerimaan Kembali Pinjaman kepada Perusahaan Negara			0,00
611101	Penerimaan Kembali Pinjaman kepada Perusahaan Daerah			0,00
611201	Penerimaan Kembali Pinjaman kepada Pemerintah Daerah Lainnya			0,00
611301	Penerimaan Kembali Pinjaman kepada Masyarakat			0,00
7	Pengeluaran Pembiayaan			0,00
72	Pengeluaran Pembiayaan			0,00
720101	Pembentukan Dana Cadangan			0,00
720201	Penyertaan Modal Pemerintah Daerah			0,00
720301	Pembayaran Pokok Pinjaman Dalam Negeri - Pemerintah Pusat			0,00
720401	Pembayaran Pokok Pinjaman Dalam Negeri - Pemerintah Daerah Lainnya			0,00
720501	Pembayaran Pokok Pinjaman Dalam Negeri - Lembaga Keuangan Bank			0,00
720601	Pembayaran Pokok Pinjaman Dalam Negeri - Lembaga Keuangan Bukan Bank			0,00
720701	Pembayaran Pokok Pinjaman Dalam Negeri - Obligasi			0,00
720801	Pembayaran Pokok Pinjaman Dalam Negeri - Lainnya			0,00
720901	Pemberian Pinjaman Kepada Perusahaan Negara			0,00
721001	Pemberian Pinjaman Kepada Perusahaan Daerah			0,00
721101	Pemberian Pinjaman Kepada Pemerintah Daerah Lainnya			0,00
721201	Pengeluaran Pembelian Investasi Non Permanen			0,00
	Surplus/Defisit Pembiayaan			0,00

Wonoayu, 31 Desember 2023

CAMAT WONOAUYU



Ir. RIBUT PRAPTO YUGNO, MM

Pembina Tk. I

NIP. 19670302 199503 1 003

NERACA



KANTOR KECAMATAN WONOAYU

KABUPATEN SIDOARJO

TAHUN YANG BERAKHIR

31 DESEMBER 2023

NERACA
SKPD KECAMATAN WONOAYU
Per 31 Desember 2023

Kode	Nama	Tahun	Tahun -1
Aktiva		2.698.862.980,60	2.688.145.808,37
1	Aset	2.698.862.980,60	2.688.145.808,37
11	Aset Lancar	471.300,00	4.575.810,00
110101	Kas di Kas Daerah	0,00	0,00
110201	Kas di Bendahara Pengeluaran	0,00	0,00
110202	Kas di Bendahara BOS	0,00	0,00
110301	Kas di Bendahara Penerimaan	0,00	0,00
110302	Kas di BLUD	0,00	0,00
110303	Kas Lainnya	0,00	0,00
110401	Investasi Jangka Pendek	0,00	0,00
110501	Piutang Pajak	0,00	0,00
110601	Piutang Retribusi	0,00	0,00
110701	Penyisihan Piutang	0,00	0,00
110801	Belanja Dibayar Dimuka	0,00	0,00
110901	Bagian Lancar Pinjaman kepada Perusahaan Negara	0,00	0,00
111001	Bagian Lancar Pinjaman kepada Perusahaan Daerah	0,00	0,00
111101	Bagian Lancar Pinjaman kepada Pemerintah Pusat	0,00	0,00
111201	Bagian Lancar Pinjaman kepada Pemerintah Daerah Lainnya	0,00	0,00
111301	Bagian Lancar Tagihan Penjualan Angsuran	0,00	0,00
111401	Bagian Lancar Tuntutan Ganti Rugi	0,00	0,00
111501	Piutang Lainnya	0,00	0,00
111601	Persediaan	471.300,00	4.575.810,00
12	Investasi Jangka Panjang	0,00	0,00
1201	Investasi Nonpermanen	0,00	0,00
120101	Pinjaman Jangka Panjang	0,00	0,00
120102	Investasi Surat Utang Negara	0,00	0,00
120103	Investasi Proyek Pembangunan	0,00	0,00
120104	Investasi Nonpermanen Lainnya	0,00	0,00
1202	Investasi Permanen	0,00	0,00
120201	Penyertaan Modal Pemerintah Daerah	0,00	0,00
120202	Investasi Permanen Lainnya	0,00	0,00
13	Aset Tetap	2.772.822.309,45	2.683.569.998,37
130101	Tanah	504.000.000,00	504.000.000,00
130201	Peralatan dan Mesin	2.902.260.289,00	2.496.878.647,00
130301	Gedung dan Bangunan	3.157.295.689,00	3.157.295.689,00
130401	Jalan, Jaringan, dan Irigasi	66.896.600,00	66.896.600,00
130501	Aset Tetap Lainnya	6.999.900,00	6.999.900,00
130601	Konstruksi Dalam Pengerjaan	0,00	0,00
130701	Akumulasi Penyusutan	(3.854.630.168,55)	(3.548.498.637,63)
14	Dana Cadangan	0,00	0,00
140101	Dana Cadangan	0,00	0,00
15	Aset Lainnya	0,00	0,00
150101	Tagihan Penjualan Angsuran	0,00	0,00
150201	Tuntutan Ganti Rugi	0,00	0,00
150301	Kemitraan dengan Pihak Ketiga	0,00	0,00

150401	Aset Tak Berwujud	0,00	0,00
150501	Aset Lain-Lain	482.736.867,00	482.736.867,00
150601	Akumulasi Amortisasi	(482.736.867,00)	(482.736.867,00)
16	RK SKPD	(74.430.628,85)	0,00
160101	RK SKPD	(74.430.628,85)	0,00
Passiva		2.698.862.980,60	2.688.145.808,37
2	Kewajiban	147.037.408,00	152.153.193,00
21	Kewajiban Jangka Pendek	147.037.408,00	152.153.193,00
210101	Utang Perhitungan Pihak Ketiga (PEK)	0,00	0,00
210201	Utang Bunga	0,00	0,00
210301	Bagian Lancar Utang Jangka Panjang	0,00	0,00
210401	Pendapatan Diterima Dimuka	0,00	0,00
210501	Utang Belanja	147.037.408,00	152.153.193,00
210601	Utang Jangka Pendek Lainnya	0,00	0,00
22	Kewajiban Jangka Panjang	0,00	0,00
220101	Utang Dalam Negeri - Sektor Perbankan	0,00	0,00
220201	Utang Dalam Negeri - Obligasi	0,00	0,00
220301	Premium (Diskon) Obligasi	0,00	0,00
220401	Utang Jangka Panjang Lainnya	0,00	0,00
3	Ekuitas	2.551.825.572,60	2.535.992.615,37
31	Ekuitas	2.551.825.572,60	2.535.992.615,37
310101	Ekuitas	2.535.992.615,37	(2.858.549.571,83)
310201	Surplus/Defisit LO	(5.416.297.332,77)	0,00
3103	<i>Ekuitas Untuk Dikonsolidasikan</i>	5.432.130.290,00	5.392.542.187,00
310301	RK PPKD	5.432.130.290,00	5.392.542.187,00



Ir. RIBUS PRAPTO YUONO, MM

Pembina Tk. I

NIP. 19670302 199503 1 003

LAPORAN OPERASIONAL



KANTOR KECAMATAN WONOAYU

KABUPATEN SIDOARJO

TAHUN YANG BERAKHIR

31 DESEMBER 2023

LAPORAN OPERASIONAL
SKPD KECAMATAN WONOAYU
Per 31 Desember 2023

Kode	Nama	Tahun Ini
8	Pendapatan	0,00
8101	Pendapatan Asli Daerah	0,00
810101	Pendapatan Pajak Daerah	0,00
810102	Pendapatan Retribusi Daerah	0,00
810103	Pendapatan Hasil Pengelolaan Kekayaan Daerah yang Dipisahkan	0,00
810104	Pendapatan Asli Daerah Lainnya	0,00
8102	Pendapatan Transfer Pemerintah Pusat - Dana Penimbangan	0,00
810201	Dana Bagi Hasil Pajak	0,00
810202	Dana Hasil Sumber Daya Alam	0,00
810203	Dana Alokasi Umum	0,00
810204	Sana Alokasi Khusus	0,00
8103	Transfer Pemerintah Pusat Lainnya	0,00
810301	Dana Otonomi Khusus	0,00
810302	Dana Penyesuaian	0,00
8104	Transfer Pemerintah Provinsi	0,00
810401	Pendapatan Bagi Hasil Pajak	0,00
810402	Pendapatan Bagi Hasil Lainnya	0,00
810403	Pendapatan Transfer Pemerintah Provinsi Lainnya	0,00
8105	Lain-lain Pendapatan yang Sah	0,00
810501	Pendapatan Hibah	0,00
810502	Pendapatan Dana Darurat	0,00
810503	Pendapatan Lainnya	0,00
9	Beban	5.416.297.332,77
910101	Beban Pegawai	3.197.343.262,00
910201	Beban Persediaan	430.163.160,00
910301	Beban Jasa	1.222.261.268,00
910401	Beban Pemeliharaan	122.575.500,00
910501	Beban Perjalanan Dinas	251.873.760,00
910601	Beban Bunga	0,00
910701	Beban Subsidi	0,00
910801	Beban Hibah	0,00
910901	Beban Bantuan Sosial	0,00
911001	Beban Penyusutan	192.060.282,77
911101	Beban Amortisasi	0,00
911201	Beban Transfer	0,00
911301	Beban Lain-lain	0,00
911401	Beban Penyisihan Piutang	0,00
SURPLUS/(DEFISIT) KEGIATAN OPERASIONAL		(5.416.297.332,77)
8	SURPLUS	0,00
820101	Surplus Penjualan Aset Nonfancar	0,00
820201	Surplus Penyelesaian Kewajiban Jangka Panjang	0,00
820301	Surplus dari Kegiatan Non-Operasional Lainnya	0,00

9	DEFISIT	0,00
920101	Defisit Penjualan Aset Nonlancar	0,00
920201	Defisit Penyelesaian Kewajiban Jangka Panjang	0,00
920301	Defisit dari Kegiatan Non Operasional Lainnya	0,00
SURPLUS/(DEFISIT) KEGIATAN NON OPERASIONAL		0,00
SURPLUS/(DEFISIT) SEBELUM POS LUAR BIASA		(5.416.297.332,77)
8	SURPLUS	0,00
830101	Pendapatan Luar Biasa	0,00
9	DEFISIT	0,00
930101	Beban Luar Biasa	0,00
SURPLUS/(DEFISIT) POS LUAR BIASA		0,00
SURPLUS/(DEFISIT)-LO		(5.416.297.332,77)

Wonoayu, 31 Desember 2023

CAMAT WONOAYU



Ir. RIBUT PRABO YUGNO, MM

Pembina Tk. I

NIP. 19670302 199503 1 003

LAPORAN PERUBAHAN EKUITAS



KANTOR KECAMATAN WONOAYU

KABUPATEN SIDOARJO

TAHUN YANG BERAKHIR

31 DESEMBER 2023

LAPORAN PERUBAHAN EQUITAS
SKPD KECAMATAN WONOAYU
 Per 31 December 2023

Uraian LPE	2023
EKUITAS AWAL	2.535.982.615,37
RK PPKD	5.432.130.290,00
SURPLUS/DEFISIT LO	(5.416.297.332,77)
DAMPAK KUMULATIF PERUBAHAN KEBIJAKAN/KESALAHAN MENDASAR	0,00
KOREKSI NILAI PIUTANG	0,00
KOREKSI NILAI PENYISIHAN PIUTANG	0,00
KOREKSI BEBAN DIBAYAR DIMUKA	0,00
KOREKSI NILAI PERSEDIAAN	0,00
KOREKSI INVESTASI & DANA CADANGAN	0,00
KOREKSI ASET TETAP	0,00
KOREKSI ASET TAK BERWUJUD	0,00
KOREKSI ASET LAIN LAIN	0,00
KOREKSI AKUMULASI PENYUSUTAN ASET TETAP	0,00
KOREKSI AMORTISASI	0,00
KOREKSI AKUMULASI PENYUSUTAN ASET LAIN LAIN	0,00
KOREKSI PENDAPATAN DITERIMA DIMUKA	0,00
KOREKSI UTANG	0,00
RK SKPD	0,00
EKUITAS AKHIR	2.551.825.572,60


 Wonoayu, 31 Desember 2023
 KECAMATAN WONOAYU
 SIAHARID
 Ir. ROHIL PRAYO YUSONO, MM
 Pembina Tk. I
 NIP. 196703021985031003

CATATAN ATAS LAPORAN KEUANGAN (CALK)



KANTOR KECAMATAN WONOAYU

KABUPATEN SIDOARJO

TAHUN YANG BERAKHIR

31 DESEMBER 2023

KATA PENGANTAR

Dengan memanjatkan puji syukur kepada Tuhan Yang Maha Kuasa, Kami atas nama Kecamatan Wonoayu yang berada di lingkup Pemerintah Kabupaten Sidoarjo menyajikan Laporan Keuangan Kecamatan Wonoayu Tahun 2023, sebagaimana diamanatkan dalam Undang-Undang Nomor 17 Tahun 2003 tentang Keuangan Negara, Peraturan Pemerintah Nomor 12 Tahun 2019 tentang Pengelolaan Keuangan Daerah, Peraturan Pemerintah Nomor 71 Tahun 2010 tentang Standar Akuntansi Pemerintahan, Peraturan Daerah Nomor 4 Tahun 2007 tentang Pokok-Pokok Pengelolaan Keuangan Kabupaten Sidoarjo.

Sebagaimana diamanatkan Undang-Undang Nomor 17 Tahun 2003 tentang Keuangan Negara, Peraturan Pemerintah Nomor 12 Tahun 2019 Pasal 189 sampai dengan Pasal 193, serta Peraturan Menteri Dalam Negeri Nomor 77 Tahun 2020. Pelaporan keuangan Pemerintah Daerah merupakan proses penyusunan dan penyajian laporan keuangan Pemerintah Daerah oleh entitas pelaporan sebagai hasil konsolidasi atas laporan keuangan Satuan Kerja Perangkat Daerah (SKPD) selaku entitas akuntansi. Laporan keuangan SKPD disusun dan disajikan oleh kepala SKPD selaku Pengguna Anggaran (PA) sebagai entitas akuntansi yang paling sedikit meliputi:

1. Laporan Realisasi Anggaran (LRA)
2. Neraca
3. Laporan Operasional
4. Laporan Perubahan Ekuitas, dan
5. Catatan atas Laporan Keuangan

Penyusunan Laporan Keuangan Tahun 2023 Kecamatan Wonoayu Pemerintah Kabupaten Sidoarjo mengacu pada Peraturan Pemerintah Nomor 71 Tahun 2010 tentang Standar Akuntansi Pemerintahan, dan berdasarkan kaidah-kaidah pengelolaan keuangan yang sehat dalam pemerintahan. Laporan keuangan ini telah disusun dan disajikan dengan basis akrual sehingga menyajikan informasi keuangan yang lengkap dan akuntabel.

Laporan Keuangan Tahun 2023 Kecamatan Wonoayu Kabupaten Sidoarjo ini diharapkan dapat memberikan informasi yang berguna kepada para pemakai laporan, khususnya sebagai sarana untuk meningkatkan akuntabilitas/pertanggungjawaban dan transparansi pengelolaan keuangan negara pada Pemerintah Kabupaten Sidoarjo. Disamping itu, laporan keuangan ini juga dimaksudkan untuk memberikan informasi kepada pemerintah daerah dalam pengambilan keputusan dalam pengelolaan Kabupaten Sidoarjo untuk mewujudkan tata kelola pemerintahan yang baik (*Good Corporate Governance*).

Kecamatan Wonoayu Pemerintah Kabupaten Sidoarjo menyampaikan permohonan maaf apabila dalam penyampaian Laporan Keuangan ini masih terdapat kekurangan, untuk itu tetap mengharapkan tanggapan, saran, maupun kritik yang membangun dari para pengguna (*stakeholders*) laporan keuangan ini. Pemerintah Kabupaten Sidoarjo akan terus-menerus berupaya untuk menyusun dan menyajikan Laporan Keuangan yang tepat waktu dan akurat sehingga terwujud Sistem Tata Kelola Pemerintahan yang Baik (*Good Governance*).

Wonoayu, 31 Desember 2025
Pengguna Anggaran



Ir. RIBUT PRAPTO YUONO, MM

Pembina Tk. I

NIP: 19670302 199503 1 003

RINGKASAN

Sesuai dengan Peraturan Pemerintah Nomor 71 Tahun 2010 tentang Standar Akuntansi Pemerintahan, Laporan Keuangan Pokok Satuan Kerja Perangkat Daerah (SKPD) terdiri dari Laporan Realisasi Anggaran, Neraca, Laporan Operasional, Laporan Perubahan Ekuitas, dan Catatan atas Laporan Keuangan. Selain itu, Laporan Keuangan Kecamatan Wonoayu Kabupaten Sidoarjo Tahun 2023 ini juga menginformasikan upaya-upaya yang telah dilakukan oleh Pemerintah Kabupaten Sidoarjo, khususnya Kecamatan Wonoayu untuk menindaklanjuti temuan pemeriksaan BPK.

Laporan Keuangan Kecamatan Wonoayu Pemerintah Daerah Sidoarjo Tahun 2023 merupakan gabungan laporan keuangan entitas pelaporan dan entitas akuntansi yang ada di wilayah Pemerintah Kabupaten Sidoarjo sehingga menyajikan informasi keuangan pada pengelolaan Pemerintah Daerah Kabupaten Sidoarjo. Berikut adalah ringkasan Laporan Keuangan Kecamatan Wonoayu Pemerintah Daerah Kabupaten Sidoarjo Tahun 2023.

1. Laporan Realisasi Anggaran

Laporan Realisasi Anggaran Kecamatan Wonoayu menggambarkan perbandingan antara Anggaran Tahun 2023 dengan Realisasinya.

Nilai realisasi Belanja Daerah sampai dengan periode 31 Desember 2023 sebesar Rp5.432.130.290,00 mengalami kenaikan sebesar Rp39.588.103,00 atau 0,73% jika dibandingkan Tahun 2022 sebesar Rp5.392.542.187,00.

Nilai realisasi Belanja Operasi sampai dengan periode 31 Desember 2023 sebesar Rp5.225.228.325,00 mengalami penurunan sebesar Rp103.145.862,00 atau 1,94% jika dibandingkan Tahun 2022 sebesar Rp5.328.374.187,00.

Nilai realisasi Belanja Modal sampai dengan periode 31 Desember 2023 sebesar Rp206.901.965,00 mengalami kenaikan sebesar Rp142.733.965,00 atau 222,44% jika dibandingkan Tahun 2022 sebesar Rp64.168.000,00.

2. Neraca

Neraca, menyajikan informasi tentang posisi Aset, Kewajiban, dan Ekuitas Kecamatan Wonoayu per 31 Desember 2023.

Nilai Aset pada per 31 Desember 2023 sebesar Rp2.698.862.980,60 mengalami kenaikan sebesar Rp10.717.172,23 atau 0,40% jika dibandingkan Tahun 2022 sebesar Rp2.688.145.808,37.

Nilai Kewajiban pada per 31 Desember 2023 sebesar Rp147.037.408,00 mengalami penurunan sebesar Rp5.115.785,00 atau 3,36% jika dibandingkan Tahun 2022 sebesar Rp152.153.193,00.

Nilai Ekuitas pada per 31 Desember 2023 sebesar Rp7.968.122.905,37 mengalami kenaikan sebesar Rp5.432.130.290,00 atau 214,20% jika dibandingkan Tahun 2022 sebesar Rp2.535.992.615,37.

3. Laporan Operasional

Laporan Operasional, menyediakan informasi mengenai seluruh kegiatan operasional keuangan yang tercerminkan dalam pendapatan-L.O, beban, dan surplus/defisit operasional.

Nilai Beban Daerah sampai dengan periode 31 Desember 2023 sebesar Rp5.416.297.332,77 mengalami penurunan sebesar Rp61.359.864,87 atau 1,12% jika dibandingkan Tahun 2022 sebesar Rp5.477.657.197,64.

Nilai surplus/(defisit) dari KEGIATAN OPERASIONAL sebesar (Rp5.416.297.332,77).

Nilai surplus/(defisit) dari KEGIATAN NON OPERASIONAL sebesar Rp0,00.

Nilai surplus/(defisit) dari POS LUAR BIASA sebesar Rp0,00.

Sehingga menghasilkan nilai SURPLUS/(DEFISIT)-LO sebesar (Rp5.416.297.332,77).

4. Laporan Perubahan Ekuitas

Laporan Perubahan Ekuitas, menyajikan informasi kenaikan atau penurunan ekuitas Tahun pelaporan.

EKUITAS AWAL tahun 2023 adalah sebesar (Rp2.856.549.571,63).

SURPLUS/DEFISIT LO tahun 2023 adalah sebesar (Rp5.416.297.332,77).

RK PPKD tahun 2023 adalah sebesar Rp5.432.130.290,00.

DAMPAK KUMULATIF PERUBAHAN KEBIJAKAN/KESALAHAN MENDASAR adalah sebesar Rp0,00.

EKUITAS AKHIR tahun 2023 adalah sebesar (Rp2.840.716.614,40)

5. Catatan atas Laporan Keuangan

Catatan atas Laporan Keuangan (CaLK), dimaksudkan agar pengguna laporan keuangan dapat memperoleh informasi tentang hal-hal yang termuat dalam laporan keuangan. Catatan atas Laporan Keuangan meliputi uraian tentang Kebijakan Fiskal, Kebijakan Akuntansi, dan Penjelasan Pos-pos Laporan Keuangan, Daftar Rincian atau Nilai Pos yang disajikan dalam Laporan Realisasi Anggaran, Neraca, Laporan Operasional, Laporan Perubahan Ekuitas, dan Catatan atas Laporan Keuangan.

Wongayu, 31 Desember 2023
Ponggona Anggaran



Ir. RIBU E PRAPTO YUONO, MM

Pembina Tk. I

NIP. 19670302 199503 1 003

LRA

Nilai realisasi Belanja Daerah sampai dengan periode 31 Desember 2023 sebesar Rp5.432.130.290,00 mengalami kenaikan sebesar Rp39.588.103,00 atau 0,73% jika dibandingkan Tahun 2022 sebesar Rp5.392.542.187,00

Nilai realisasi Belanja Operasi sampai dengan periode 31 Desember 2023 sebesar Rp5.225.228.325,00 mengalami penurunan sebesar Rp103.145.862,00 atau 1,94% jika dibandingkan Tahun 2022 sebesar Rp5.328.374.187,00

Nilai realisasi Belanja Modal sampai dengan periode 31 Desember 2023 sebesar Rp206.901.965,00 mengalami kenaikan sebesar Rp142.733.965,00 atau 222,44% jika dibandingkan Tahun 2022 sebesar Rp64.168.000,00

NERACA

Nilai Aset pada per 31 Desember 2023 sebesar Rp2.698.862.980,60 mengalami kenaikan sebesar Rp10.717.172,23 atau 0,40% jika dibandingkan Tahun 2022 sebesar Rp2.688.145.808,37

Nilai Kewajiban pada per 31 Desember 2023 sebesar Rp147.037.408,00 mengalami penurunan sebesar Rp5.115.785,00 atau 3,36% jika dibandingkan Tahun 2022 sebesar Rp152.153.193,00

Nilai Ekuitas pada per 31 Desember 2023 sebesar Rp7.968.122.905,37 mengalami kenaikan sebesar Rp5.432.130.290,00 atau 214,20% jika dibandingkan Tahun 2022 sebesar Rp2.535.992.615,37

Laporan Operasional

Nilai Beban Daerah sampai dengan periode 31 Desember 2023 sebesar Rp5.416.297.332,77 mengalami penurunan sebesar Rp61.359.864,87 atau 1,12% jika dibandingkan Tahun 2022 sebesar Rp5.477.657.197,64

Nilai surplus/(defisit) dari KEGIATAN OPERASIONAL sebesar (Rp5.416.297.332,77)

Nilai surplus/(defisit) dari KEGIATAN NON OPERASIONAL sebesar Rp0,00

Nilai surplus/(defisit) dari POS LUAR BIASA sebesar Rp0,00

Sehingga menghasilkan nilai SURPLUS/(DEFISIT)-LO sebesar (Rp5.416.297.332,77)

Laporan Perubahan Ekuitas

EKUITAS AWAL tahun 2023 adalah sebesar (Rp2.856.549.571,63)

SURPLUS/DEFISIT LO tahun 2023 adalah sebesar (Rp5.416.297.332,77)

RK PPKD tahun 2023 adalah sebesar Rp5.432.130.290,00

DAMPAK KUMULATIF PERUBAHAN KEBIJAKAN/KESALAHAN MENDASAR: tahun adalah sebesar Rp0,00

EKUITAS AKHIR tahun 2023 adalah sebesar (Rp2.840.716.614,40)

Laporan Arus Kas

Nilai Arus Kas Bersih Aktivitas Operasi adalah sebesar (Rp5.225.228.325,00)

Nilai Arus Kas Bersih Aktivitas Investasi adalah sebesar (Rp206.901.965,00)

Nilai Arus Kas Bersih Aktivitas Pendanaan adalah sebesar Rp0,00

Nilai Arus Kas Bersih Aktivitas Transitoris adalah sebesar Rp0,00

Nilai Kenaikan / Penurunan Kas adalah sebesar (Rp5.432.130.290,00)

7. CATATAN ATAS LAPORAN KEUANGAN

BAB I PENDAHULUAN

1.1. Latar Belakang

Dalam rangka pelaksanaan pengelolaan keuangan daerah yang akuntabel dan transparan sebagaimana diamanatkan dalam Undang-Undang nomor 23 Tahun 2014 tentang Pemerintahan Daerah, Pemerintah Kabupaten Sidoarjo menyusun Laporan Keuangan Pemerintah Daerah (LKPD) Kabupaten Sidoarjo Tahun Anggaran 2023 sebagai bentuk Laporan Pertanggungjawaban Pelaksanaan Anggaran Pendapatan dan Belanja Daerah (APBD) Tahun Anggaran 2023.

Berkaitan dengan pelaksanaan pengelolaan keuangan daerah, Pemerintah Kabupaten Sidoarjo dalam penyusunan dan pelaksanaan anggaran, program maupun kegiatan telah mengacu pada Peraturan Menteri Dalam Negeri Nomor 77 Tahun 2020 tentang Pedoman Teknis Pengelolaan Keuangan Daerah. Pedoman tersebut mengisyaratkan bahwa dalam pengelolaan keuangan daerah agar berbasaskan prestasi kerja. Hal tersebut merupakan bentuk pertanggungjawaban dari suatu kegiatan untuk sebuah produk/hasil yang mengutamakan output.

Berkaitan dengan pertanggungjawaban pengguna anggaran, maka sesuai dengan Peraturan Pemerintah Nomor 12 Tahun 2019 tentang Pengelolaan Keuangan Daerah, Peraturan Pemerintah Nomor 71 Tahun 2010 tentang Standar Akuntansi Pemerintah, dan Peraturan Menteri Dalam Negeri Nomor 77 Tahun 2020 tentang Pedoman Teknis Pengelolaan Keuangan Daerah maka kepala daerah harus menyampaikan Laporan Keuangan Daerah yang terdiri dari:

1. Laporan Realisasi Anggaran

Laporan Realisasi Anggaran menyajikan informasi mengenai realisasi pendapatan, belanja, surplus/defisit dan pembiayaan dari suatu entitas pelaporan yang masing-masing dibandingkan dengan anggarannya dalam satu periode tertentu.

2. Laporan Perubahan Saldo Anggaran Lebih

Laporan Perubahan Saldo Anggaran Lebih menyajikan informasi kenaikan atau penurunan Saldo Anggaran Lebih Tahun pelaporan dibandingkan dengan Tahun sebelumnya.

3. Neraca

Neraca menggambarkan posisi keuangan suatu entitas pelaporan mengenai aset, kewajiban dan ekuitas pada tanggal tertentu.

4. Laporan Operasional

Laporan Operasional menyajikan ikhtisar sumber daya ekonomi yang menambah ekuitas dan penggunaannya yang dikelola oleh pemerintah daerah untuk kegiatan penyelenggaraan pemerintahan dalam satu periode pelaporan.

5. Laporan Arus Kas

Laporan Arus Kas menyajikan informasi mengenai sumber, penggunaan, perubahan kas selama satu periode akuntansi dan saldo kas pada tanggal pelaporan.

6. Laporan Perubahan Ekuitas

Laporan Perubahan ekuitas menyajikan informasi kenaikan atau penurunan ekuitas Tahun pelaporan dibandingkan dengan Tahun sebelumnya.

7. Catatan atas Laporan Keuangan (CaLK)

CaLK sebagai bagian yang tidak terpisahkan dari laporan keuangan, menyajikan informasi pos-pos laporan keuangan dalam rangka pengungkapan yang memadai. CaLK meliputi penjelasan atau daftar termci atau analisis atas nilai suatu pos yang disajikan dalam Laporan Realisasi Anggaran, Laporan Perubahan Saldo Anggaran Lebih, Neraca, Laporan Operasional, Laporan Arus Kas dan Laporan Perubahan Ekuitas. Termasuk pula dalam CaLK adalah penyajian informasi yang diharuskan dan dianjurkan oleh Standar Akuntansi Pemerintahan serta pengungkapan-pengungkapan lainnya yang diperlukan untuk penyajian yang wajar atas laporan keuangan.

1.2. Maksud dan Tujuan Penyusunan Laporan Keuangan

Laporan keuangan disusun untuk menyediakan informasi yang relevan dengan posisi keuangan dan seluruh transaksi yang dilakukan oleh suatu entitas pelaporan selama satu periode pelaporan. Laporan keuangan digunakan untuk mengetahui nilai sumber daya ekonomi yang dimanfaatkan untuk melaksanakan kegiatan operasional Pemerintahan, menilai kondisi keuangan, mengevaluasi efektivitas dan efisiensi suatu entitas pelaporan, serta membantu menentukan ketaatan terhadap peraturan perundang-undangan yang berlaku.

Laporan keuangan Pemerintah Kabupaten Sidoarjo Tahun Anggaran 2023 menyajikan informasi mengenai posisi keuangan, realisasi anggaran, arus kas, dan kinerja keuangan pelaporan yang bermanfaat bagi para pemakai dalam menilai akuntabilitas dan membuat keputusan ekonomi, sosial, dan politik dengan cara:

1. Menyediakan informasi mengenai apakah penerimaan periode berjalan cukup untuk membiayai seluruh pengeluaran;
2. Menyediakan informasi mengenai apakah cara memperoleh sumberdaya ekonomi dan alokasinya sesuai dengan anggaran yang ditetapkan dan peraturan perundang-undangan;
3. Menyediakan informasi mengenai sumber daya ekonomi yang digunakan untuk kegiatan pemerintah daerah serta hasil-hasil yang telah tercapai;
4. Menyediakan informasi mengenai bagaimana pemerintah daerah membiayai seluruh kegiatannya dan mencukupi kebutuhan kasnya;
5. Menyediakan informasi posisi keuangan dan kondisi pemerintah daerah berkaitan dengan sumber-sumber penerimaannya, baik jangka pendek maupun jangka panjang, termasuk yang berasal dari pungutan pajak dan pinjaman;
6. Menyediakan informasi mengenai perubahan posisi keuangan pemerintah daerah apakah mengalami kenaikan atau penurunan, sebagai akibat dari kegiatan yang dilakukan selama periode pelaporan.

Hal-hal dimaksud dapat dilihat dari posisi pendapatan, belanja, transfer, dana cadangan, pembiayaan, aset, kewajiban, ekuitas dana, dan arus kas Pemerintah Kabupaten Sidoarjo.

1.3. Landasan Hukum Penyusunan Laporan Keuangan

Dasar hukum penyusunan Laporan Keuangan Pemerintah Kabupaten Sidoarjo adalah sebagai berikut:

1. Undang Undang Dasar Tahun 1945;
2. Undang Undang Nomor 17 Tahun 2003 tentang Keuangan Negara;
3. Undang Undang Nomor 1 Tahun 2004 tentang Perbendaharaan Negara;
4. Undang Undang Nomor 15 Tahun 2004 tentang Pemeriksaan Pengelolaan dan Tanggungjawab Keuangan Negara;
5. Undang Undang Nomor 32 Tahun 2014 tentang Pemerintahan Daerah;
6. Undang Undang Nomor 1 Tahun 2022 tentang Hubungan Keuangan antara Pemerintah Pusat dan Pemerintah Daerah;
7. Peraturan Pemerintah Nomor 8 Tahun 2006 tentang Laporan Keuangan dan Kinerja OPD Pemerintah;
8. Peraturan Pemerintah Nomor 71 Tahun 2010 tentang Standar Akuntansi Pemerintahan;
9. Peraturan Pemerintah Nomor 12 Tahun 2019 tentang Pengelolaan Keuangan Daerah;
10. Peraturan Menteri Dalam Negeri Nomor 64 Tahun 2013 tentang Penerapan Standar Akuntansi Pemerintahan Berbasis Akrual pada Pemerintah Daerah;
11. Peraturan Menteri Dalam Negeri Nomor 90 Tahun 2019 tentang Klasifikasi, Kodefikasi, dan Nomenklatur Perencanaan Pembangunan dan Keuangan Daerah;
12. Peraturan Menteri Dalam Negeri Nomor 77 Tahun 2020 tentang Pedoman Teknis Pengelolaan Keuangan Daerah;
13. Peraturan Daerah Nomor 6 Tahun 2022 tentang Pengelolaan Keuangan Daerah;
14. Peraturan Daerah Nomor 5 Tahun 2022 tentang Anggaran Pendapatan dan Belanja Daerah Tahun Anggaran 2023;
15. Peraturan Daerah Nomor 5 Tahun 2023 tentang Perubahan Anggaran Pendapatan dan Belanja Daerah Tahun Anggaran 2023;
16. Peraturan Bupati Nomor 125 Tahun 2022 tentang Sistem Akuntansi Pemerintah Daerah;
17. Peraturan Bupati Nomor 73 Tahun 2023 tentang Kebijakan Akuntansi Kabupaten Sidoarjo;
18. Peraturan Bupati Nomor 121 Tahun 2022 tentang Penjabaran Anggaran Pendapatan dan Belanja Daerah Tahun Anggaran 2023;
19. Peraturan Bupati Nomor 59 Tahun 2023 tentang Penjabaran Perubahan Anggaran Pendapatan dan Belanja Daerah Tahun Anggaran 2023.

1.4. Entitas Pelaporan Keuangan Daerah

Entitas Pelaporan adalah unit pemerintahan yang terdiri dari satu atau lebih entitas akuntansi yang menurut ketentuan peraturan perundang-undangan wajib menyampaikan laporan pertanggungjawaban berupa laporan keuangan. Entitas pelaporan di Pemerintah Kabupaten Sidoarjo terdiri dari Satuan Kerja Pengelola Keuangan Daerah (SKPKD) dan Badan Layanan Umum Daerah (BLUD). SKPKD adalah BPKAD, sedangkan BLUD adalah 30 Puskesmas, RSUD Sidoarjo, RSUD Sidoarjo Barat, dan TPA Gryo Mulyo Jabon.

Entitas Akuntansi adalah unit pemerintahan pengguna anggaran/pengguna barang yang wajib menyelenggarakan akuntansi dan menyusun laporan keuangan serta mengelola anggaran, kekayaan, dan kewajiban yang menyelenggarakan akuntansi untuk digabungkan pada entitas pelaporan.

Entitas Akuntansi sebanyak 47 OPD, terdiri dari 6 Badan, 19 Dinas, 2 Sekretariat, Inspektorat, Satpol PP dan 18 Kecamatan.

6 (Enam) badan terdiri dari:

1. Badan Penanggulangan Bencana Daerah;
2. Badan Perencanaan Pembangunan Daerah;
3. Badan Pengelolaan Keuangan dan Aset Daerah;
4. Badan Pelayanan Pajak Daerah;
5. Badan Kepegawaian Daerah;
6. Badan Kesatuan Bangsa dan Politik.

19 (Sembilan belas) dinas terdiri dari:

1. Dinas Pendidikan dan Kebudayaan;
2. Dinas Kesehatan;
3. Dinas Pekerjaan Umum Bina Marga dan Sumber Daya Air;
4. Dinas Perumahan, Permukiman Cipta Karya dan Tata Ruang;
5. Dinas Sosial;
6. Dinas Tenaga Kerja;
7. Dinas Pemberdayaan Perempuan, Perlindungan Anak, dan Keluarga Berencana;
8. Dinas Pangan dan Pertanian;
9. Dinas Lingkungan Hidup dan Kebersihan;
10. Dinas Kependudukan dan Catatan Sipil;
11. Dinas Pemberdayaan Masyarakat dan Desa;
12. Dinas Perhubungan;
13. Dinas Komunikasi dan Informatika;
14. Dinas Koperasi dan Usaha Mikro;
15. Dinas Penanaman Modal dan Pelayanan Terpadu Satu Pintu;
16. Dinas Kepemudaan, Olahraga dan Pariwisata;
17. Dinas Perpustakaan dan Kearsipan;
18. Dinas Perikanan;
19. Dinas Perindustrian dan Perdagangan.

2 (Dua) sekretariat terdiri dari:

1. Sekretariat Daerah;
2. Sekretariat DPRD;

18 (Delapan belas) kecamatan terdiri dari:

1. Kecamatan Sidoarjo;
2. Kecamatan Candi;
3. Kecamatan Buduran;
4. Kecamatan Wonoayu;
5. Kecamatan Krian;
6. Kecamatan Porong;
7. Kecamatan Krembung;
8. Kecamatan Jabon;
9. Kecamatan Balongbendo;
10. Kecamatan Tarik;
11. Kecamatan Taman;
12. Kecamatan Waru;
13. Kecamatan Gedangan;
14. Kecamatan Sedati;
15. Kecamatan Tanggulangin;
16. Kecamatan Tulangan;
17. Kecamatan Prambon;
18. Kecamatan Sukodono.

Kuasa Pengguna Anggaran (KPA) terdapat pada OPD:

1. Sekretariat Daerah;
2. Dinas Kesehatan;
3. Dinas Lingkungan Hidup dan Kebersihan;
4. Kecamatan Sidoarjo;
5. Kecamatan Porong;
6. Kecamatan Krian;
7. Kecamatan Taman.

1.5. Sistematika Penulisan Catatan atas Laporan Keuangan

Sistematika dalam penyusunan Catatan atas Laporan Keuangan adalah:

1. Pendahuluan

Memuat penjelasan mengenai latar belakang, maksud dan tujuan penyusunan laporan keuangan, landasan hukum penyusunan laporan keuangan, informasi umum tentang entitas pelaporan dan entitas akuntansi, dan sistematika isi catatan atas laporan keuangan.

2. Kebijakan Fiskal/Keuangan dan Ekonomi Makro

Ekonomi makro yang mendasari penyusunan Laporan Keuangan APBD, serta perubahan anggaran yang dilakukan. Kebijakan keuangan menyajikan informasi mengenai kebijakan keuangan yang diterapkan oleh Pemerintah Kabupaten Sidoarjo. Indikator pencapaian target kinerja APBD, menyajikan informasi tentang indikator pencapaian target kinerja APBD.

3. Ikhtisar Pencapaian Target Keuangan

Ikhtisar realisasi pencapaian target kinerja keuangan, memuat realisasi pencapaian efektivitas dan efisiensi dari target kinerja keuangan. Hambatan dan kendala yang ada dalam pencapaian target yang telah ditetapkan.

4. Kebijakan Akuntansi

Entitas pelaporan keuangan daerah, memuat informasi tentang entitas akuntansi dan entitas pelaporan keuangan daerah. Basis akuntansi yang mendasari penyusunan laporan keuangan, basis pengukuran yang mendasari penyusunan laporan keuangan, penerapan kebijakan akuntansi berkaitan dengan ketentuan yang ada dalam Standar Akuntansi Pemerintahan.

5. Penjelasan Pos Laporan Keuangan

Rincian dan penjelasan masing-masing pos pelaporan keuangan, pendapatan, belanja, pembiayaan, aset, kewajiban, ekuitas, sisa lebih anggaran, pendapatan dan beban operasional, arus kas, perubahan ekuitas dan pengungkapan atas pos-pos aset dan kewajiban yang timbul sehubungan dengan penerapan basis akrual atas pendapatan dan belanja dan rekonsiliasinya dengan penerapan basis kas, untuk entitas pelaporan yang menggunakan basis akrual.

6. Penutup

Penutup memuat informasi mengenai Rincian Perhitungan SiLPA dan pernyataan bahwa Laporan keuangan Pemerintah Kabupaten Sidoarjo Tahun 2023 telah disusun berdasarkan peraturan perundang-undangan yang berlaku. Sesuai dengan prinsip penyajian paripurna (*full disclosure*).

Ringkasan pencapaian target keuangan APBD tersaji sebagaimana berikut:

Belanja Daerah ditargetkan sebesar Rp5.822.629.487,00 dan direalisasikan sebesar Rp5.432.130.290,00 atau 93,29% dengan rincian sebagai berikut:

Belanja Operasi ditargetkan sebesar Rp5.597.982.858,00 dan direalisasikan sebesar Rp5.225.228.325,00 atau 93,34%

Belanja Modal ditargetkan sebesar Rp224.646.629,00 dan direalisasikan sebesar Rp206.901.965,00 atau 92,10%

Terhadap selisih anggaran dan realisasi pendapatan dan belanja, dianggarkan sebagai defisit sebesar (Rp5.822.629.487,00) dan direalisasikan defisit sebesar (Rp5.432.130.290,00) atau 93,29

Dari pelaksanaan APBD TA 2023 menghasilkan Realisasi pencapaian Indikator Kinerja Utama yang ditetapkan melalui Keputusan Bupati Nomor 188/542/438.1.1.3/2022 tanggal 10 Oktober 2022 sebagai berikut:

Tabel 2.7 Target dan Realisasi Indikator Kinerja Utama

No	Indikator Kinerja Utama (IKU)	Satuan	Target	Realisasi	Status	Sumber Data
1	Indeks Reformasi Birokrasi (IRB)	Poin	88	8	Tidak Tercapai	KemenPANRB
2	Pertumbuhan Ekonomi (PE)	%	1,38	7,53	Tercapai	Rilis BPS Sidoarjo
3	Indeks Gini	Poin	0,359	0,373	Tidak Tercapai	Rilis BPS Sidoarjo
4	Tingkat Pengangguran Terbuka (TPT)	%	10,39	8,8	Tercapai	Rilis BPS Sidoarjo
5	Tingkat Kemiskinan	%	6	5,36	Tercapai	Rilis BPS Sidoarjo
6	Indeks Infrastruktur	Poin	0,762	0,792	Tercapai	Bappeda Sidoarjo
7	Indeks Kualitas Lingkungan Hidup (IKLH)	Poin	59,8	57,54	Tidak Tercapai	Laporan Perhitungan IKLH pada website https://ppkl.menlhk.go.id/iklh
8	Indeks Pembangunan Manusia (IPM)	Poin	80,77	81,02	Tercapai	Rilis BPS Sidoarjo
9	Indeks Kesalahan Sosial	Poin	82,77	84,23	Tercapai	Bappeda Sidoarjo

BAB III
IKHTISAR PENCAPAIAN TARGET KEUANGAN

3.1 Pencapaian Target Keuangan menurut Urusan Pemerintahan

Pencapaian target keuangan menurut urusan pemerintahan bisa dilihat dari dua sisi yaitu pendapatan dan belanja.

Ikhtisar Pencapaian Target Keuangan

Kode Rekening	Uraian	Anggaran	Realisasi	%	Sumber Dana	Lokasi	Penjelasan
5101	Belanja Pegawai	3.444.651.939,00	3.212.546.730,00	93,26%	APBD	Sidoarjo	
5102	Belanja Barang dan Jasa	2.153.330.919,00	2.012.681.595,00	93,47%	APBD	Sidoarjo	
5202	Belanja Modal Peralatan dan Mesin	224.646.629,00	206.901.965,00	92,10%	APBD	Sidoarjo	

3.1.1 Pencapaian Target Pendapatan menurut Urusan Pemerintahan

Pencapaian target keuangan dari realisasi pendapatan daerah sesuai dengan pembagian urusan dan organisasi adalah sebagai berikut:

Tabel Rasio Efektivitas

Tahun	Target Pendapatan Asli Daerah	Realisasi Pendapatan Asli Daerah	Rasio Efektivitas
2022	0,00	0,00	0,00

3.1.1 Pencapaian Target Belanja menurut Urusan Pemerintahan

Pencapaian target keuangan dari realisasi belanja daerah sesuai dengan pembagian urusan dan organisasi adalah sebagai berikut:

Tabel Rasio Belanja Operasi dibanding Total Belanja

Tahun	Belanja Operasi	Total Belanja	Rasio
2022	5.328.374.187,00	5.392.542.187,00	98,81%
2023	5.225.228.325,00	5.432.130.290,00	96,19%

3.1 Analisis Rasio Keuangan Pemerintah Daerah

Salah satu cara untuk menilai kinerja pemerintah daerah dalam mengelola keuangan adalah dengan menggunakan analisis rasio atas laporan keuangan. Analisis laporan keuangan pada dasarnya merupakan analisis yang dilakukan terhadap berbagai macam informasi yang tersaji dalam laporan keuangan. Analisis rasio keuangan daerah yang biasa digunakan adalah (1) Rasio Kemandirian Keuangan Daerah, (2) Rasio Efektivitas, (3) Rasio Keserasian dan (4) Rasio Pertumbuhan.

3.2.1 Rasio Kemandirian Keuangan Daerah

Kemandirian keuangan daerah (otonomi fiskal) mengindikasikan kemampuan pemerintah daerah dalam membiayai sendiri kegiatan pemerintahan, pembangunan dan pelayanan masyarakat yang telah membayar pajak dan retribusi sebagai sumber pendapatan daerah. Kemandirian keuangan daerah ditunjukkan oleh besar kecilnya Pendapatan Asli Daerah (PAD) dibandingkan dengan pendapatan daerah yang berasal dari sumber lainnya misalnya transfer pusat atau provinsi maupun pinjaman. Rasio kemandirian keuangan Pemerintah Kabupaten Sidoarjo dapat dihitung dengan rumusan sebagai berikut:

$$\text{Rasio Kemandirian Keuangan Daerah} = \frac{\text{Pendapatan Asli Daerah}}{\text{Pendapatan Transfer + Pinjaman}}$$

$$\text{Rasio Kemandirian} = \frac{\text{Pendapatan Asli Daerah}}{\text{Belanja Operasi}}$$

3.2.1 Rasio Efektivitas

Rasio efektivitas menggambarkan kemampuan pemerintah daerah dalam merealisasikan pendapatan asli daerah yang direncanakan dibandingkan dengan target yang ditetapkan berdasarkan potensi riil daerah. Semakin tinggi rasio efektivitas berarti kemampuan daerah semakin baik. Rasio efektivitas Pemerintah Kabupaten Sidoarjo dapat dihitung dengan rumusan sebagai berikut:

$$\text{Rasio Efektivitas} = \frac{\text{Realisasi Penerimaan PAD}}{\text{Target PAD yang ditetapkan sesuai potensi daerah}}$$

3.2.1 Rasio Jenis Belanja Terhadap Total Belanja

Rasio Jenis Belanja Terhadap Total Belanja merupakan rasio yang mendeskripsikan aktivitas pemerintah daerah dalam memprioritaskan alokasi dananya pada anggaran belanja operasi dan belanja modal secara optimal. Semakin tinggi persentase dana yang dialokasikan untuk belanja operasi berarti persentase belanja investasi yang dipakai untuk menyediakan sarana prasarana ekonomi masyarakat semakin kecil. Rasio keserasian dapat diformulasikan sebagai berikut:

$$\text{Rasio Belanja Operasi} = \frac{\text{Belanja Operasi}}{\text{Total Belanja}}$$

$$\text{Rasio Belanja Modal} = \frac{\text{Belanja Modal}}{\text{Total Belanja}}$$

Rasio belanja operasi dibanding total belanja pada TA 2022 dan TA 2023 di Kabupaten Sidoarjo adalah sebagai berikut:

Tabel Rasio Belanja Modal dibanding Total Belanja

Tahun	Belanja Modal	Total Belanja	Rasio
2022	64.168.000,00	5.392.542.187,00	1,19%
2023	206.901.965,00	5.432.130.290,00	3,81%

Sedangkan rasio belanja modal dibanding total APBD adalah sebagai berikut:

Tabel Rasio Pertumbuhan Belanja

Tahun	Belanja Operasi	Belanja Modal	Rasio Pertumbuhan Belanja Operasi	Rasio Pertumbuhan Belanja Modal
2022	5.328.374.187,00	64.168.000,00		
2023	5.225.228.325,00	206.901.965,00	-1,94%	222,44%

3.2.1 Rasio Pertumbuhan

Rasio pertumbuhan mengukur kemampuan pemerintah daerah dalam mempertahankan dan meningkatkan keberhasilan yang telah dicapai selama beberapa periode. Hal ini dapat dirumuskan sebagai berikut:

$$\text{Rasio Pertumbuhan} = \frac{\text{PADt1} - \text{PADt0}}{\text{PADt0}}$$

BAB II

KEBIJAKAN FISKAL/KEUANGAN DAN EKONOMI MAKRO

2.1 Ekonomi Makro

Proses pembangunan daerah yang dilaksanakan secara merata dan berkelanjutan harus dilandasi dengan asumsi dasar ekonomi makro daerah yang mempertimbangkan data terkait ekonomi makro dan nasional dari Badan Pusat Statistik yang tertuang dalam Kabupaten Sidoarjo Dalam Angka Tahun 2023 dan 2024. Asumsi dasar tersebut merupakan besaran fundamental yang menjadi acuan dalam meningkatkan perekonomian daerah, selain karena sangat berpengaruh besar dalam menentukan pengambilan kebijakan pengelolaan anggaran daerah yang akan dialokasikan dalam pembangunan daerah secara berkelanjutan, juga sebagai tindakan penyesuaian terhadap kekuatan dan kemampuan untuk dapat mengeliminir berbagai permasalahan krusial di masyarakat melalui prioritas pembangunan yang diimplementasikan ke dalam dokumen Tahunan.

Perekonomian nasional pada Tahun 2023 mengalami pemulihan dari pandemi COVID-19. Perekonomian mulai mengalami peningkatan kembali seiring dengan menurunnya tingkat penularan virus COVID-19.

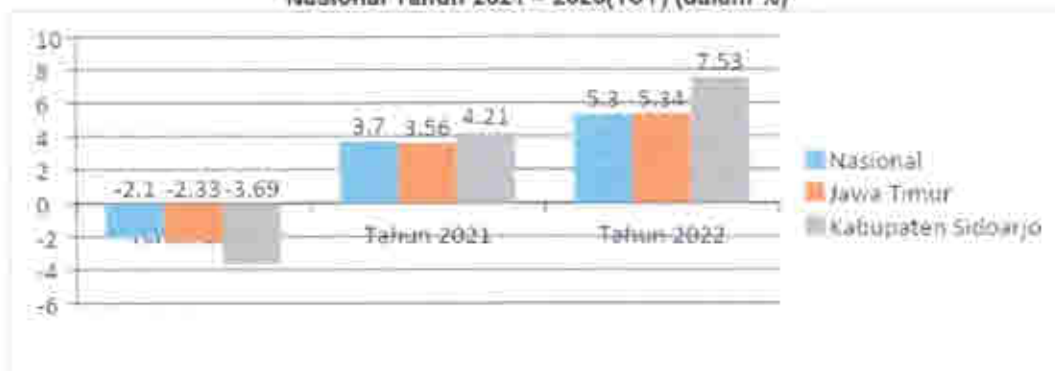
Kondisi makro ekonomi Kabupaten Sidoarjo akan ditinjau dari indikator utama dalam menilai kinerja ekonomi daerah yaitu (1) Produk Domestik Regional Bruto (PDRB); (2) Inflasi; (3) Tingkat Pengangguran Terbuka dan Jumlah Pengangguran; (4) Indikator Ketimpangan Rasio Gini; (5) Indeks Pembangunan Manusia (IPM); dan (6) Tingkat Kemiskinan.

2.1.1 Pertumbuhan Ekonomi

Pertumbuhan ekonomi merupakan salah satu indikator yang digunakan untuk mengevaluasi perkembangan/kemajuan pembangunan yang dilaksanakan khususnya dalam bidang ekonomi. Pertumbuhan ekonomi suatu daerah merupakan pertumbuhan capaian Produk Domestik Regional Bruto (PDRB) dengan harga konstan antara periode sekarang dan Tahun-Tahun sebelumnya di suatu daerah. Agar diperoleh gambaran tentang pertumbuhan ekonomi secara riil, maka digunakan angka PDRB atas dasar harga konstan sebagai acuan dalam menghitung tingkat pertumbuhan ekonomi dalam suatu periode. Angka pertumbuhan ekonomi dapat dihitung dari perubahan nilai PDRB pada harga konstan dari Tahun sekarang dengan Tahun sebelumnya. Indikator ini sangat penting untuk mengukur keberhasilan pembangunan yang telah dilaksanakan serta berguna pula untuk menentukan arah kebijaksanaan pembangunan yang akan datang.

Pertumbuhan ekonomi di Kabupaten Sidoarjo dari Tahun 2021 sampai dengan Tahun 2023 beserta perbandingannya dengan pertumbuhan ekonomi Provinsi Jawa Timur dan Nasional tersaji pada grafik di bawah ini:

Grafik 2.1 Pertumbuhan Ekonomi Kabupaten Sidoarjo dibandingkan dengan Jawa Timur dan Nasional Tahun 2021 – 2023 (YoY) (dalam %)



Sumber : Badan Pusat Statistik Kabupaten Sidoarjo, 2021-2023

Dari grafik di atas, dapat diketahui bahwa pertumbuhan ekonomi Kabupaten Sidoarjo Tahun 2021 adalah -3,69%, kemudian Tahun 2022 pertumbuhan ekonomi Kabupaten Sidoarjo meningkat menjadi sebesar 4,21% dikarenakan pemulihan dari dampak pandemi COVID 19 yang melanda secara global. Pada Tahun 2023 pertumbuhan ekonomi mencapai 7,53%.

Adanya perkembangan yang tidak sesuai dengan asumsi Kebijakan Umum APBD (KUA) seperti terlampainya atau tidak tercapainya proyeksi pendapatan daerah dan pelampauan alokasi belanja daerah, maka Pemerintah Kabupaten Sidoarjo melakukan Perubahan Peraturan Bupati tentang Penjabaran APBD sebagai berikut:

1. Peraturan Bupati Sidoarjo Nomor 25 Tahun 2022 tentang Perubahan atas Peraturan Bupati Sidoarjo Nomor 93 Tahun 2021 tentang Penjabaran APBD TA 2022 tanggal 22 Maret 2022. Perubahan tersebut untuk mengakomodir penetapan alokasi DBHCHT dengan nilai Rp6.414.573.000,00 dan Bantuan Keuangan dari Provinsi Jawa Timur sebesar Rp75.000.000,00.
2. Peraturan Bupati Sidoarjo Nomor 51 Tahun 2022 tentang Perubahan Kedua atas Peraturan Bupati Sidoarjo Nomor 93 Tahun 2021 tentang Penjabaran APBD TA 2022 tanggal 28 Maret 2022 untuk mengakomodir Bantuan Keuangan dari Provinsi Jawa Timur bidang kesehatan sebesar Rp2.500.841.000,00.
3. Peraturan Bupati Sidoarjo Nomor 59 Tahun 2022 tentang Perubahan Ketiga Peraturan Bupati Sidoarjo Nomor 93 Tahun 2021 tentang Penjabaran APBD TA 2022 tanggal 17 Mei 2022 untuk mengakomodir dukungan dan antisipasi wabah penyakit mulut dan kuku pada ternak sebesar Rp131.390.000,00, honor jukir sebesar Rp939.960.000,00, tanggap bencana sebesar Rp200.000.000,00 dan anggaran untuk Rumah Sakit Wilayah Barat sebesar Rp8.125.750.000,00.
4. Peraturan Bupati Sidoarjo Nomor 71 Tahun 2022 tentang Perubahan Keempat Peraturan Bupati Sidoarjo Nomor 93 Tahun 2021 tentang Penjabaran APBD TA 2022 tanggal 23 Juni 2022 untuk mengakomodir Bantuan Keuangan dari Provinsi Jawa Timur bidang pendidikan sebesar Rp8.600.800.000,00.

5. Peraturan Bupati Sidoarjo Nomor 81 Tahun 2022 tentang Perubahan Kelima Peraturan Bupati Sidoarjo Nomor 93 Tahun 2021 tentang Penjabaran APBD TA 2022 tanggal 15 Agustus 2022 untuk mengakomodir pemanfaatan sisa DAK Non Fisik sebesar Rp3.913.774.154,00.
6. Peraturan Bupati Sidoarjo Nomor 86 Tahun 2022 tentang Perubahan Keenam Peraturan Bupati Sidoarjo Nomor 93 Tahun 2021 tentang Penjabaran APBD TA 2022 tanggal 23 September 2022 untuk mengakomodir belanja wajib dalam rangka penanganan dampak inflasi
7. Peraturan Bupati Sidoarjo Nomor 104 Tahun 2022 tentang Perubahan Peraturan Bupati Sidoarjo Nomor 90 Tahun 2022 tentang Penjabaran PAPBD TA 2022 tanggal 22 November 2022 untuk mengakomodir Bantuan Keuangan dari Provinsi Jawa Timur bidang pendidikan sebesar Rp337.600.000,00 dan tambahan penghasilan aparatur perangkat desa sebesar Rp753.600.000,00.

2.1.2 Produk Domestik Regional Bruto (PDRB)

Produk Domestik Regional Bruto (PDRB) merupakan jumlah seluruh (nilai tambah) atau jumlah nilai barang dan jasa yang dihasilkan oleh seluruh unit usaha dalam suatu daerah dalam satu Tahun. Dari nilai PDRB tersebut dapat diturunkan tiga indikator penting yaitu pendapatan per kapita, pertumbuhan dan struktur ekonomi suatu daerah.

Tabel 2. 1 PDRB Kabupaten Sidoarjo Tahun 2021-2023 Atas Dasar Harga Berlaku (ADHB) dan Konstran (ADHK) dalam Miliar Rupiah

Keterangan	2021	2022	2023
PDRB ADHB	197.240,69	210.650,18	245.222,46
PDRB ADHK Tahun 2010	135.305,32	141.000,36	151.613,88

2.1.3 Inflasi

Inflasi adalah suatu keadaan dimana harga barang-barang secara umum mengalami kenaikan dan berlangsung dalam waktu yang relatif lama dan berkelanjutan sesuai dengan mekanisme pasar. Inflasi dapat menyebabkan gangguan pada stabilitas ekonomi dimana para pelaku ekonomi enggan untuk melakukan spekulasi dalam perekonomian. Di samping itu inflasi juga bisa memperburuk tingkat kesejahteraan masyarakat akibat menurunnya daya beli masyarakat secara umum akibat harga-harga yang naik. Oleh karenanya informasi angka inflasi menjadi salah satu komponen yang diperlukan dalam perencanaan dan evaluasi pembangunan oleh pemerintah daerah.

Tabel 2. 2 Angka Inflasi di Kabupaten Sidoarjo Tahun 2021 – 2023 (YoY)

Tahun	2021	2022	2023
Inflasi (%)	2,49	1,33	3,16

2.1.4 Tingkat Pengangguran Terbuka dan Jumlah Pengangguran

Untuk mengukur tingkat ketersediaan kesempatan kerja oleh pemerintah Kabupaten Sidoarjo maka Tingkat Pengangguran Terbuka (TPT) merupakan salah satu ukurannya. Pengangguran terbuka adalah pengangguran yang terjadi karena pertumbuhan jumlah kesempatan kerja lebih rendah dari pertumbuhan tenaga kerja. Indikator tersebut berguna

sebagai acuan pemerintah dalam membuka lapangan kerja baru. Tingkat pengangguran terbuka diukur sebagai persentase jumlah penganggur/pencari kerja terhadap jumlah angkatan kerja, yang dapat dirumuskan sebagai berikut: $TPT = (\text{Pencari Kerja} / \text{Angkatan Kerja}) \times 100\%$. Perkembangan TPT Kabupaten Sidoarjo ditunjukkan dalam tabel berikut.

Tabel 2. 3 Tingkat Pengangguran Terbuka (TPT) dan Jumlah Pengangguran di Kabupaten Sidoarjo Tahun 2021 - 2023

Keterangan	2021	2022	2023
Tingkat pengangguran (%)	10,97	10,87	8,80
Jumlah Pengangguran (ribu orang)	131,44	130,98	118,06

Jumlah pengangguran di Kabupaten Sidoarjo Tahun 2021 sebesar 131.440 orang dan turun di Tahun 2022 menjadi 130.980 orang, sedangkan untuk Tahun 2023 mengalami penurunan menjadi sebesar 118.060 orang. Penurunan Tingkat Pengangguran dan Jumlah Pengangguran di Tahun 2022 disebabkan karena pemulihan ekonomi secara nasional.

2.1.5 Indikator Ketimpangan Rasio Gini

Koefisien Gini (Rasio Gini) adalah ukuran ketidakmerataan atau ketimpangan agregat (secara keseluruhan) yang angkanya berkisar antara nol (pemerataan sempurna) hingga satu (ketimpangan yang sempurna). Rasio Gini Kabupaten Sidoarjo dari Tahun 2021 sampai dengan Tahun 2023 mengalami peningkatan.

Tabel 2. 4 Rasio Gini Kabupaten Sidoarjo Tahun 2021 – 2023

Tahun	Ratio Gini
2021	0,34
2022	0,35
2023	0,37

2.1.6 Indeks Pembangunan Manusia (IPM)

Indeks Pembangunan Manusia (IPM) merupakan salah satu tolok ukur untuk melihat sejauh mana keberhasilan program pembangunan kesejahteraan sosial yang telah dilakukan oleh Pemerintah Kabupaten Sidoarjo. IPM Kabupaten Sidoarjo dari Tahun 2021 sd 2023 mengalami kenaikan dengan data sebagai berikut:

Tabel 2. 5 Indeks Pembangunan Manusia

Tahun	Ipm
2021	80,29
2022	80,65
2023	81,02

IPM sendiri secara konseptual merupakan suatu ukuran komposit yang mencerminkan pendidikan, kesehatan, dan pengeluaran riil per kapita. Ketiga variabel tersebut masing-masing meliputi:

1. Indeks Pendidikan

Merupakan penggambaran tingkat pendidikan serta kemampuan akademik dan ketrampilan, dan tercermin melalui angka Harapan Lama Sekolah (*Expected Years of Schooling/EYS*) dan Rata-Rata Lama Sekolah (*Mean Years of Schooling/MYS*). Angka Harapan Lama Sekolah dihitung pada penduduk usia 7 Tahun ke atas. Angka ini digunakan untuk mengetahui kondisi pembangunan sistem pendidikan di berbagai jenjang yang ditunjukkan dalam bentuk lamanya pendidikan (dalam Tahun) yang diharapkan dapat dicapai oleh setiap anak. Rata-rata lama sekolah mengindikasikan lama rata-rata seseorang menempuh pendidikan formal dengan artian waktu maksimal yang digunakan seseorang dalam menekuni pendidikan sekolah pada semua jenjang dengan cakupan penduduk berusia 25 Tahun ke atas.

Grafik 2.2 Rata-Rata Lama sekolah dan Harapan Lama Sekolah Penduduk Kabupaten Sidoarjo Tahun 2021 – 2023




Angka harapan lama sekolah Kabupaten Sidoarjo selama 3 Tahun terakhir menunjukkan kemajuan. Pada Tahun 2021 EYS Kabupaten Sidoarjo sebesar 14,93 Tahun, di Tahun 2022 sebesar 14,94 Tahun dan di Tahun 2023 mencapai 14,95 Tahun. Hal itu berarti pada Tahun 2022 diharapkan penduduk Sidoarjo usia 7 Tahun ke atas dapat mengenyam pendidikan sampai lulus jenjang pendidikan setara SMA (12 Tahun pendidikan formal). Tidak hanya berhenti sampai jenjang SMA, akan tetapi diharapkan bisa memasuki jenjang diploma (diploma I dan diploma III). Tahun 2023 rata-rata lama sekolah penduduk Kabupaten Sidoarjo sebesar 10,77 Tahun, maka secara umum telah menamatkan pendidikan sampai jenjang setingkat SMP.

2. Indeks Kesehatan

Indeks Kesehatan diindikasikan dengan Indeks Harapan Hidup (*Life Expectancy at Age*), menggambarkan tingkat kesehatan masyarakat yang baik dan ditunjukkan oleh indikator Angka Harapan Hidup (AHH). Angka harapan hidup adalah rata-rata lamanya hidup yang akan dicapai oleh penduduk. Angka harapan hidup penduduk Kabupaten Sidoarjo pada Tahun 2021 adalah 74,04 Tahun, Tahun 2022 menjadi menjadi 74,06 Tahun dan pada Tahun 2023 menjadi 74,36 Tahun.

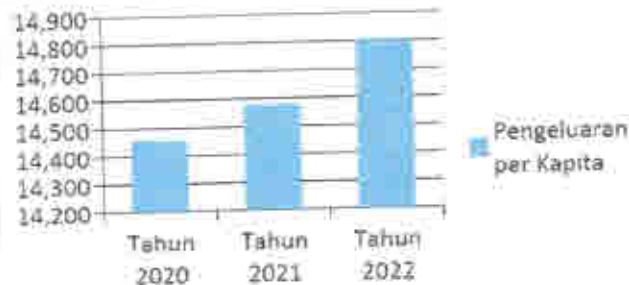
Grafik 2.3 Angka Harapan Hidup Penduduk Kabupaten Sidoarjo Tahun 2021-2023



3. Pengeluaran Riil per Kapita

Menggambarkan standar hidup layak yang direpresentasikan oleh pengeluaran per kapita. Pada Tahun 2021 kemampuan daya beli masyarakat Sidoarjo sebesar Rp14.458.000,00 dan meningkat menjadi sebesar Rp14.578.000,00 pada Tahun 2022. Kemampuan daya beli masyarakat Sidoarjo pada Tahun 2023 terus meningkat menjadi sebesar Rp14.808.000,00.

Grafik 2.4 Pengeluaran Riil Perkapita yang Disesuaikan Kabupaten Sidoarjo Tahun 2021-2023 (Dalam Ribuan)



2.1.7 Tingkat Kemiskinan dan Jumlah Penduduk Miskin

Kemiskinan adalah keadaan dimana terjadi ketidakmampuan untuk memenuhi kebutuhan dasar seperti makan, pakaian, tempat berlindung, pendidikan dan kesehatan. Kemiskinan dapat disebabkan oleh kelangkaan alat pemenuhan kebutuhan dasar, ataupun sulitnya akses terhadap pendidikan dan pekerjaan. Kemiskinan merupakan permasalahan yang banyak terjadi baik di skala nasional maupun skala daerah. Perkembangan tingkat kemiskinan di Kabupaten Sidoarjo dapat dilihat pada tabel di bawah ini:

Tabel 2. 6 Tingkat Kemiskinan dan Jumlah Penduduk Miskin di Kabupaten Sidoarjo Tahun 2021-2023

Keterangan	2021	2022	2023
Tingkat Kemiskinan (%)	5,59	5,93	5,36
Jumlah Penduduk Miskin (ribu orang)	127,05	137,15	125,69

Jumlah penduduk miskin di Kabupaten Sidoarjo pada Tahun 2021 jumlah penduduk miskin sebesar 127.050 orang, pada Tahun 2022 naik menjadi 137.150 orang, dan pada Tahun 2023 turun menjadi 125.690 orang

2.2 Kebijakan Keuangan

Kebijakan keuangan daerah adalah suatu perencanaan berisi tentang kebijakan bidang pendapatan daerah, belanja daerah, pembiayaan daerah dan asumsi yang mendasarinya serta target pencapaian kinerja yang terukur dari setiap urusan Pemerintah daerah yang nantinya menjadi petunjuk dan ketentuan umum yang disepakati sebagai pedoman penyusunan rancangan APBD.

2.2.1 Arah Kebijakan Pendapatan Daerah

Otonomi daerah yang diamanatkan pada UU 23 Tahun 2014 tentang Pemerintah Daerah, menuntut semua daerah baik provinsi maupun kabupaten/kota untuk mengelola sumber keuangannya sendiri. Kabupaten Sidoarjo memiliki banyak potensi yang dapat digunakan untuk memaksimalkan pengelolaan keuangan, terutama dari segi optimalisasi pendapatan. Pagu pendapatan dapat didorong melalui penggalian potensi PAD.

Struktur pendapatan daerah meliputi:

1. Pendapatan Asli Daerah (PAD) yang bersumber dari pos pendapatan pajak daerah, retribusi, hasil pengelolaan kekayaan daerah yang dipisahkan; dan lain-lain pendapatan asli daerah yang sah;
2. Dana Perimbangan;
3. Transfer Pemerintah Pusat Lainnya;
4. Transfer Pemerintah Provinsi;
5. Lain-Lain Pendapatan yang Sah.

Secara umum peningkatan pendapatan daerah dilakukan dengan pendekatan:

1. Intensifikasi pendapatan daerah dilakukan dengan upaya optimalisasi sumber-sumber pendapatan yang ada menjadi kewenangan pemerintah Kabupaten Sidoarjo.
2. Ekstensifikasi pendapatan daerah yaitu menggali sumber-sumber pendapatan dengan melihat kemungkinan-kemungkinan terhadap pemungutan akan sumber-sumber pendapatan daerah yang belum ada selama ini, atau dengan kata lain menggali sumber-sumber pendapatan baru.

Kebijakan strategis yang akan dilakukan dalam pengelolaan pendapatan daerah antara lain:

1. Optimalisasi PAD dengan menitikberatkan pendekatan potensi.
2. Meningkatkan SDM maupun IT dari pelaksanaan pemungut.
3. Mengimplementasikan peraturan yang ada dalam menggali sumber pendapatan.
4. Melakukan deregulasi terhadap peraturan yang sudah tidak sesuai dengan kondisi saat ini.
5. Melakukan inovasi pelayanan pajak.

2.2.2 Arah Kebijakan Belanja Daerah

Kebijakan belanja untuk program dan kegiatan diarahkan untuk akselerasi pencapaian misi Kabupaten Sidoarjo sebagaimana berikut:

1. Mewujudkan Tata Kelola Pemerintah yang Bersih, Transparan dan Tangkas melalui Digitalisasi untuk Meningkatkan Kualitas Pelayanan Publik dan Kemudahan Berusaha;

2. Membangkitkan Pertumbuhan Ekonomi dengan Fokus pada Kemandirian Lokal Berbasis Usaha Mikro, Koperasi, Pertanian, Perikanan, Sektor Jasa dan Industri untuk Membuka Lapangan Pekerjaan dan Mengurangi Kemiskinan;
3. Membangun Infrastruktur Ekonomi dan Sosial yang Modern dan Berkeadilan dengan Memperhatikan Keberlanjutan Lingkungan;
4. Membangun Sumber Daya Manusia Unggul dan Berkarakter Melalui Peningkatan Akses Pelayanan Bidang Pendidikan, Kesehatan serta Kebutuhan Dasar Lainnya;
5. Mewujudkan Masyarakat Religius yang Berpegang Teguh pada Nilai-Nilai Keagamaan serta Mampu Menjaga Kerukunan Sosial Antar Warga.

2.2.3 Arah Kebijakan Pembiayaan Daerah

Pembiayaan daerah merupakan komponen APBD yang digunakan untuk menutupi selisih pendapatan dan belanja (*surplus/defisit*), disamping juga digunakan untuk menampung pengeluaran pemerintah yang bersifat non belanja seperti pembayaran utang yang jatuh tempo, penyertaan modal, pemberian pinjaman daerah, dana cadangan, dan lain-lain.

Kebijakan pembiayaan pada Tahun Anggaran 2023 dibagi menurut dua kelompok yaitu:

1. Kebijakan Penerimaan Pembiayaan

Kebijakan Penerimaan Pembiayaan diarahkan kepada:

a. Sisa Lebih Perhitungan Anggaran Tahun Lalu (SiLPA) Tahun lalu

SiLPA Tahun lalu merupakan estimasi selisih lebih antara realisasi pendapatan dan belanja daerah, dan didefinisikan dalam perubahan APBD, yang ditetapkan dalam peraturan daerah tentang pertanggungjawaban pelaksanaan APBD Tahun sebelumnya. SiLPA yang ditimbulkan oleh adanya kegagalan penyerapan anggaran akan ditekan seminimal mungkin untuk memastikan APBD di Tahun berkenaan dapat terserap dengan baik sesuai target yang telah ditentukan. Sedangkan SiLPA yang diperoleh atas keberhasilan efisiensi anggaran yang tidak berdampak pada pengurangan target pembangunan apst terus dilakukan.

b. Penerimaan kembali pengembalian Dana Bergulir

Penerimaan kembali pengembalian dana bergulir digunakan untuk menganggarkan penerimaan yang berasal dari pengembalian angsuran pokok pinjaman dana bergulir. Dalam hal ada kecenderungan terjadinya defisit anggaran, harus diantisipasi kebijakan-kebijakan yang akan berdampak pada jenis-jenis penerimaan pembiayaan daerah.

2. Kebijakan Pengeluaran Pembiayaan

Pengeluaran pembiayaan daerah Kabupaten Sidoarjo Tahun 2023 diarahkan pada penyertaan modal Badan Usaha Milik Daerah (BUMD) Kabupaten Sidoarjo. Penyertaan modal ini bertujuan untuk memberikan stimulus kepada berkembangnya BUMD agar dapat memberikan peran yang lebih besar bagi penguatan ekonomi masyarakat.

2.2 Kebijakan Keuangan

Kebijakan keuangan daerah adalah suatu perencanaan berisi tentang kebijakan bidang pendapatan daerah, belanja daerah, pembiayaan daerah dan asumsi yang mendasarinya serta target pencapaian kinerja yang terukur dari setiap urusan Pemerintah daerah yang nantinya menjadi petunjuk dan ketentuan umum yang disepakati sebagai pedoman penyusunan rancangan APBD.

2.2.1 Arah Kebijakan Pendapatan Daerah

Otonomi daerah yang diamanatkan pada UU 23 Tahun 2014 tentang Pemerintah Daerah, menuntut semua daerah baik provinsi maupun kabupaten/kota untuk mengelola sumber keuangannya sendiri. Kabupaten Sidoarjo memiliki banyak potensi yang dapat digunakan untuk memaksimalkan pengelolaan keuangan, terutama dari segi optimalisasi pendapatan. Pagu pendapatan dapat didorong melalui penggalan potensi PAD.

Struktur pendapatan daerah meliputi:

1. Pendapatan Asli Daerah (PAD) yang bersumber dari pos pendapatan pajak daerah, retribusi, hasil pengelolaan kekayaan daerah yang dipisahkan; dan lain-lain pendapatan asli daerah yang sah;
2. Dana Perimbangan;
3. Transfer Pemerintah Pusat Lainnya;
4. Transfer Pemerintah Provinsi;
5. Lain-Lain Pendapatan yang Sah.

Secara umum peningkatan pendapatan daerah dilakukan dengan pendekatan:

1. Intensifikasi pendapatan daerah dilakukan dengan upaya optimalisasi sumber-sumber pendapatan yang ada menjadi kewenangan pemerintah Kabupaten Sidoarjo.
2. Ekstensifikasi pendapatan daerah yaitu menggali sumber-sumber pendapatan dengan melihat kemungkinan-kemungkinan terhadap pemungutan akan sumber-sumber pendapatan daerah yang belum ada selama ini, atau dengan kata lain menggali sumber-sumber pendapatan baru.

Kebijakan strategis yang akan dilakukan dalam pengelolaan pendapatan daerah antara lain:

1. Optimalisasi PAD dengan menitikberatkan pendekatan potensi.
2. Meningkatkan SDM maupun IT dari pelaksanaan pemungut.
3. Mengimplementasikan peraturan yang ada dalam menggali sumber pendapatan.
4. Melakukan deregulasi terhadap peraturan yang sudah tidak sesuai dengan kondisi saat ini.
5. Melakukan inovasi pelayanan pajak.

2.2.2 Arah Kebijakan Belanja Daerah

Kebijakan belanja untuk program dan kegiatan diarahkan untuk akselerasi pencapaian misi Kabupaten Sidoarjo sebagaimana berikut:

1. Mewujudkan Tata Kelola Pemerintah yang Bersih, Transparan dan Tangkas melalui Digitalisasi untuk Meningkatkan Kualitas Pelayanan Publik dan Kemudahan Berusaha;
2. Membangkitkan Pertumbuhan Ekonomi dengan Fokus pada Kemandirian Lokal Berbasis Usaha Mikro, Koperasi, Pertanian, Perikanan, Sektor Jasa dan Industri untuk Membuka Lapangan Pekerjaan dan Mengurangi Kemiskinan;
3. Membangun Infrastruktur Ekonomi dan Sosial yang Modern dan Berkadilan dengan Memperhatikan Keberlanjutan Lingkungan;
4. Membangun Sumber Daya Manusia Unggul dan Berkarakter Melalui Peningkatan Akses Pelayanan Bidang Pendidikan, Kesehatan serta Kebutuhan Dasar Lainnya;
5. Mewujudkan Masyarakat Religius yang Berpegang Teguh pada Nilai-Nilai Keagamaan serta Mampu Menjaga Kerukunan Sosial Antar Warga.

2.2.3 Arah Kebijakan Pembiayaan Daerah

Pembiayaan daerah merupakan komponen APBD yang digunakan untuk menutupi selisih pendapatan dan belanja (*surplus/defisit*), disamping juga digunakan untuk menampung pengeluaran pemerintah yang bersifat non belanja seperti pembayaran utang yang jatuh tempo, penyertaan modal, pemberian pinjaman daerah, dana cadangan, dan lain-lain.

Kebijakan pembiayaan pada Tahun Anggaran 2023 dibagi menurut dua kelompok yaitu:

1. Kebijakan Penerimaan Pembiayaan

Kebijakan Penerimaan Pembiayaan diarahkan kepada:

- a. Sisa Lebih Perhitungan Anggaran Tahun Lalu (SiLPA) Tahun lalu

SiLPA Tahun lalu merupakan estimasi selisih lebih antara realisasi pendapatan dan belanja daerah, dan didefinisikan dalam perubahan APBD, yang ditetapkan dalam peraturan daerah tentang pertanggungjawaban pelaksanaan APBD Tahun sebelumnya. SiLPA yang ditimbulkan oleh adanya kegagalan penyerapan anggaran akan ditekan seminimal mungkin untuk memastikan APBD di Tahun berkenaan dapat terserap dengan baik sesuai target yang telah ditentukan. Sedangkan SiLPA yang diperoleh atas keberhasilan efisiensi anggaran yang tidak berdampak pada pengurangan target pembangunan apat terus dilakukan.

- b. Penerimaan kembali pengembalian Dana Bergulir

Penerimaan kembali pengembalian dana bergulir digunakan untuk menganggarkan penerimaan yang berasal dari pengembalian angsuran pokok pinjaman dana bergulir. Dalam hal ada kecenderungan terjadinya defisit anggaran, harus diantisipasi kebijakan-kebijakan yang akan berdampak pada jenis-jenis penerimaan pembiayaan daerah.

2. Kebijakan Pengeluaran Pembiayaan

Pengeluaran pembiayaan daerah Kabupaten Sidoarjo Tahun 2023 diarahkan pada penyertaan modal Badan Usaha Milik Daerah (BUMD) Kabupaten Sidoarjo. Penyertaan modal ini bertujuan untuk memberikan stimulus kepada berkembangnya BUMD agar dapat memberikan peran yang lebih besar bagi penguatan ekonomi masyarakat.

2.3 Indikator Pencapaian Target Kinerja APBD

Penetapan APBD untuk TA 2023 dilaksanakan sebanyak dua kali:

1. Pertama adalah melalui penetapan Peraturan Daerah Nomor 5 Tahun 2021 tentang Anggaran Pendapatan dan Belanja Daerah (APBD) Tahun Anggaran 2022 tanggal 5 Januari 2022.
2. Kedua adalah melalui penetapan Peraturan Daerah Nomor 3 Tahun 2022 tentang Perubahan APBD Tahun Anggaran 2022 tanggal 25 Oktober 2022.

Selain perubahan APBD yang tertuang dalam Peraturan Daerah Nomor 3 Tahun 2022, Kabupaten Sidoarjo juga melakukan Perubahan Peraturan Bupati tentang Penjabaran APBD.

Ikhtisar Pencapaian Target Keuangan

Uraian	Anggaran	Realisasi	%	Sumber Dana	Lokasi	Penjelasan
Belanja Pegawai	3.444.651.939,00	3.212.546.730,00	93,26%	APBD	Sidoarjo	
Belanja Barang dan Jasa	2.153.330.919,00	2.012.681.595,00	93,47%	APBD	Sidoarjo	
Belanja Modal Perawatan dan Mesin	224.646.629,00	206.901.965,00	92,10%	APBD	Sidoarjo	

Tabel Rasio Efektivitas

Target Pendapatan Asli Daerah	Realisasi Pendapatan Asli Daerah	Rasio Efektivitas
0,00		#Error

Tabel Rasio Belanja Operasi dibanding Total Belanja

Belanja Operasi	Total Belanja	Rasio
5.328.374.187,00	5.392.542.187,00	98,81%
5.225.228.325,00	5.432.130.290,00	96,19%

Rasio Belanja Modal dibanding Total Belanja

Belanja Modal	Total Belanja	Rasio
64.168.000,00	5.392.542.187,00	1,19%
206.901.965,00	5.432.130.290,00	3,81%

Tabel Rasio Pertumbuhan Belanja

Belanja Operasi	Belanja Modal	Rasio Pertumbuhan Belanja Operasi	Rasio Pertumbuhan Belanja Modal
5.328.374.187,00	64.168.000,00		
5.225.228.325,00	206.901.965,00	-1,94%	222,44%

BAB IV

KEBIJAKAN AKUNTANSI

4.1 Basis Akuntansi yang Mendasari Penyusunan Laporan Keuangan

4.2 Kebijakan Akuntansi Akun

Kebijakan akuntansi akun yang mendasari penyusunan laporan keuangan Pemerintah Kabupaten Sidoarjo adalah sebagai berikut:

4.2.1 Kas

1. Pengakuan Kas

Kas dan setara kas yang diakui mencakup kas yang dikuasai, dikelola dan dibawah tanggung jawab bendahara umum daerah (BLUD) dan kas yang dikuasai, dikelola dan di bawah tanggungjawab selain bendahara umum daerah, misalnya bendahara pengeluaran, bendahara penerimaan, bendahara BLUD, bendahara dana BOS di sekolah negeri (SDN dan SMPN), dan *cash in transit*. Dalam saldo kas juga termasuk penerimaan yang harus disetorkan kepada pihak ketiga berupa Utang PFK.

Kas yang berasal dari penerimaan pendapatan daerah melalui pihak ketiga (misalnya penerimaan pajak daerah melalui jasa layanan pembayaran pada minimarket) diakui pada saat kas diterima oleh Pemerintah Kabupaten Sidoarjo, tunai dan non tunai.

2. Pengukuran Kas

Kas dicatat sebesar nilai nominal. Kas dalam mata uang asing dijabarkan dan dinyatakan dalam mata uang rupiah. Penjabaran mata uang asing menggunakan kurs tengah Bank Indonesia pada tanggal neraca.

3. Penyajian dan Pengungkapan

Kas disajikan di neraca sebagai aset lancar. Pengungkapan kas meliputi:

- a. Rincian Kas dan Setara Kas;
- b. Kebijakan Manajemen Kas;
- c. Penyebab Timbulnya Kas Lainnya; dan
- d. Rincian dan Nilai Kas yang ada dalam RKUD namun merupakan Kas Transitoris;

4.2.2 Piutang

1. Pengakuan Piutang

- a. Piutang diakui pada saat hak untuk memperoleh pendapatan telah terpenuhi meskipun kas atas pendapatan tersebut belum diterima di rekening kas umum daerah.
- b. Piutang Pajak diakui pada saat hak daerah untuk menagih timbul, yaitu sejak diterbitkannya Surat Ketetapan Pajak Daerah (SKPD) dan/atau Surat Ketetapan Pajak Daerah Kurang Bayar (SKPDKB) dan/atau Surat Ketetapan Pajak Daerah Kurang Bayar Tambahan, atau dokumen lainnya yang dipersamakan, namun

Pemerintah Daerah belum menerima pembayaran atas tagihan tersebut. Dalam hal pajak daerah bersifat *self assessment*, Piutang Pajak Daerah diakui berdasarkan Surat Pemberitahuan Pajak Daerah (SPTPD) dari wajib pajak dengan memperhitungkan nominal perhitungan dari otoritas perpajakan terkait atas selisih nominal antara SPTPD dengan perhitungan otoritas terkait.

- c. Piutang Retribusi diakui apabila satuan kerja telah memberikan pelayanan sesuai dengan tugas dan fungsinya namun belum diterima pembayarannya, misalnya Dinas Perindustrian dan Perdagangan yang mempunyai piutang atas sewa kios yang belum dibayar oleh penyewa pada akhir periode pelaporan.
- d. Pengakuan piutang pemberian pinjaman dilakukan pada saat terjadi realisasi pengeluaran uang dari rekening Kas Daerah, dan piutang tersebut berkurang apabila ada penerimaan di rekening Kas Daerah sehubungan dengan adanya penerimaan angsuran pokok pinjaman atau pelunasan. Apabila dalam naskah perjanjian pinjaman diatur mengenai bunga dan denda maka setiap tanggal pelaporan keuangan, diakui adanya piutang bunga atau denda sebesar bunga untuk periode berjalan yang terutang sampai dengan tanggal pelaporan keuangan. Penerimaan pendapatan bunga dan denda lainnya yang berkaitan dengan pemberian pinjaman, dicatat sebagai pendapatan.
- e. Apabila terdapat penjualan secara cicilan atau angsuran maka sisa tagihan tersebut diakui sebagai piutang penjualan angsuran dan disajikan di neraca sebagai aset sesuai dengan ketentuan perundang-undangan yang berlaku.
- f. Piutang kemitraan pemerintah daerah timbul jika terdapat hak pemerintah yang dapat dinilai dengan uang, yang sampai dengan tanggal pelaporan keuangan belum dilunasi oleh mitra kerja samanya.
- g. Penyelesaian atas Tuntutan Ganti Rugi/Tuntutan Perbendaharaan ini dapat dilakukan dengan cara damai (di luar pengadilan) atau melalui pengadilan. Apabila penyelesaian tagihan ini dilakukan dengan cara damai, maka setelah proses pemeriksaan selesai dan telah ada Surat Keterangan Tanggung Jawab Mutlak (SKTJM) dari pihak yang bersangkutan, diakui sebagai Piutang Tuntutan Ganti Rugi/Tuntutan Perbendaharaan dan disajikan di neraca untuk jumlah yang akan diterima lebih dari 12 bulan mendatang dan disajikan sebagai piutang kelompok aset lancar untuk jumlah yang akan diterima dalam waktu 12 bulan mendatang.
- h. Piutang Transfer Pemerintah Pusat diakui berdasarkan alokasi definitif yang telah ditetapkan sesuai dengan dokumen penetapan yang sah menurut ketentuan yang berlaku sebesar hak daerah yang belum dibayarkan.
- i. Piutang Transfer Antar Daerah diakui berdasarkan alokasi definitif yang telah ditetapkan oleh Pemerintah Daerah yang memberikan transfer.

2. Pengukuran Piutang

- a. Piutang diukur dan dicatat sebesar nilai nominal piutang yang belum dilunasi.
- b. Pengukuran piutang yang timbul karena peraturan perundang-undangan, dicatat sebagai berikut:

- 1) Untuk metode *official assessment* piutang dicatat sebesar nilai yang belum dilunasi sampai dengan tanggal pelaporan sesuai dengan surat ketetapan, surat keputusan keberatan, putusan pengadilan, putusan peninjauan kembali, surat penetapan dan/atau surat tagihan, dan hak negara untuk melakukan tindakan penagihan.
 - 2) Untuk *self assessment* dicatat sebesar pendapatan yang akan diterima pada akhir pelaporan sepanjang nilainya dapat diukur secara pasti termasuk didalamnya piutang yang muncul karena adanya penundaan atau pembayaran berkala.
- c. Pengukuran piutang yang berasal dari perikatan, adalah sebagai berikut:
- 1) Pemberian pinjaman Piutang pemberian pinjaman dinilai dengan jumlah yang dikeuarkan dari kas daerah dan/atau apabila berupa barang/jasa harus dinilai dengan nilai wajar pada tanggal pelaporan atas barang/jasa tersebut. Apabila dalam naskah perjanjian pinjaman diatur mengenai kewajiban bunga, denda, *commitment fee* dan atau biaya-biaya pinjaman lainnya, maka pada akhir periode pelaporan harus diakui adanya bunga, denda, *commitment fee* dan/atau biaya lainnya pada periode berjalan yang terutang (belum dibayar) pada akhir periode pelaporan.
 - 2) Penjualan Piutang dari penjualan diakui sebesar nilai sesuai naskah perjanjian penjualan yang terutang (belum dibayar) pada akhir periode pelaporan. Apabila dalam perjanjian dipersyaratkan adanya potongan pembayaran, maka nilai piutang harus dicatat sebesar nilai bersihnya.
 - 3) Kemitraan Piutang yang timbul diakui berdasarkan ketentuan-ketentuan yang dipersyaratkan dalam naskah perjanjian kemitraan.
 - 4) Piutang yang timbul karena adanya putusan Lembaga Peradilan dicatat sebesar nilai nominal yang tercantum dalam putusan tersebut.
 - 5) Piutang berdasarkan tuntutan ganti rugi dicatat sebesar nilai nominal yang tercantum dalam SK Pembebanan/SKP2K/SKTJM/Dokumen Lain yang Dipersamakan.
- d. Piutang Transfer Pemerintah Pusat diukur sebesar nilai yang belum diterima sampai dengan tanggal pelaporan berdasarkan ketentuan transfer yang berlaku.
- e. Piutang Transfer Antar Daerah dihitung berdasarkan hasil realisasi pendapatan yang bersangkutan yang menjadi hak/bagian daerah penerima yang belum dibayar.

3. Penyisihan Piutang

Penyisihan atas piutang yang tidak tertagih diakui sebagai beban pada Tahun berjalan. Beban yang timbul dari piutang yang diperkirakan tidak tertagih disebut sebagai beban kerugian piutang. Terhadap piutang yang diperkirakan tidak akan tertagih dilakukan penyisihan, dengan ketentuan sebagai berikut:

- a. Penyisihan terhadap piutang pajak daerah yang tidak tertagih dilakukan atas kriteria sebagai berikut:
 - 1) Lancar, apabila belum dilakukan pelunasan sampai dengan 12 (dua belas) bulan sejak tanggal jatuh tempo yang ditetapkan, penyisihan piutang tidak tertagih 5% (lima persen).

- 2) Kurang lancar, apabila belum dilakukan pelunasan 13 (tiga belas) sampai dengan 36 (tiga puluh enam) bulan sejak tanggal jatuh tempo yang ditetapkan, penyisihan piutang tidak tertagih 10% (sepuluh persen).
 - 3) Diragukan, apabila belum dilakukan pelunasan 37 (tiga puluh tujuh) sampai dengan 60 (enam puluh) bulan sejak tanggal jatuh tempo yang ditetapkan, penyisihan piutang tidak tertagih 50% (lima puluh persen).
 - 4) Macet, apabila belum dilakukan pelunasan lebih dari 60 (enam puluh) bulan sejak tanggal jatuh tempo yang ditetapkan, penyisihan piutang tidak tertagih 100% (seratus persen).
- b. Penyisihan terhadap piutang retribusi daerah yang tidak tertagih dilakukan atas kriteria sebagai berikut:
- 1) Lancar, apabila belum dilakukan pelunasan sampai dengan 12 (dua belas) bulan sejak tanggal jatuh tempo yang ditetapkan, penyisihan piutang tidak tertagih 5% (lima persen).
 - 2) Kurang lancar, apabila belum dilakukan pelunasan 13 (tiga belas) sampai dengan 24 (dua puluh empat) bulan sejak tanggal jatuh tempo yang ditetapkan, penyisihan piutang tidak tertagih 10% (sepuluh persen).
 - 3) Diragukan, apabila belum dilakukan pelunasan 25 (dua puluh lima) sampai dengan 36 (tiga puluh enam) bulan sejak tanggal jatuh tempo yang ditetapkan, penyisihan piutang tidak tertagih 50% (lima puluh persen).
 - 4) Macet, apabila belum dilakukan pelunasan lebih dari 36 (tiga puluh enam) bulan sejak tanggal jatuh tempo yang ditetapkan, penyisihan piutang tidak tertagih 100% (seratus persen).
- c. Penyisihan terhadap piutang tuntutan ganti rugi daerah yang tidak tertagih dilakukan atas kriteria sebagai berikut:
- 1) Lancar, apabila belum dilakukan pelunasan sampai dengan 6 (enam) bulan sejak tanggal jatuh tempo yang ditetapkan, penyisihan piutang tidak tertagih 5% (lima persen).
 - 2) Kurang lancar, apabila belum dilakukan pelunasan 7 (tujuh) sampai dengan 12 (dua belas) bulan sejak tanggal jatuh tempo yang ditetapkan, penyisihan piutang tidak tertagih 10% (sepuluh persen).
 - 3) Diragukan, apabila belum dilakukan pelunasan 13 (tiga belas) sampai dengan 24 (dua puluh empat) bulan sejak tanggal jatuh tempo yang ditetapkan, penyisihan piutang tidak tertagih 50% (lima puluh persen).
 - 4) Macet, apabila belum dilakukan pelunasan lebih dari 24 (dua puluh empat) bulan sejak tanggal jatuh tempo yang ditetapkan, penyisihan piutang tidak tertagih 100% (seratus persen).
- d. Penyisihan terhadap piutang karena perikatan perjanjian yang tidak tertagih dilakukan atas kriteria sebagai berikut:
- 1) Lancar, apabila belum dilakukan pelunasan sampai dengan 3 (tiga) bulan sejak tanggal jatuh tempo yang ditetapkan, penyisihan piutang tidak tertagih 5% (lima persen).



- 2) Kurang lancar, apabila belum dilakukan pelunasan 4 (empat) sampai dengan 6 (enam) bulan sejak tanggal jatuh tempo yang ditetapkan, penyisihan piutang tidak tertagih 10% (sepuluh persen).
 - 3) Diragukan, apabila belum dilakukan pelunasan antara 7 (tujuh) sampai dengan 12 (dua belas) bulan sejak tanggal jatuh tempo yang ditetapkan, penyisihan piutang tidak tertagih 50% (lima puluh persen).
 - 4) Macet, apabila belum dilakukan pelunasan lebih dari 12 (dua belas) bulan sejak tanggal jatuh tempo, penyisihan piutang tidak tertagih 100% (seratus persen).
- e. Piutang untuk investasi non permanen dana bergulir yang tidak tertagih dilakukan atas kriteria sebagai berikut:
- 1) Lancar, apabila belum dilakukan pelunasan sampai dengan 1 (satu) tahun sejak tanggal jatuh tempo yang ditetapkan, penyisihan piutang tidak tertagih 0,5% (nol koma lima persen).
 - 2) Kurang lancar, apabila belum dilakukan pelunasan 1 (satu) sampai dengan 3 (tiga) tahun sejak tanggal jatuh tempo yang ditetapkan, penyisihan piutang tidak tertagih 10% (sepuluh persen).
 - 3) Tidak lancar, apabila belum dilakukan pelunasan antara 3 (tiga) sampai dengan 5 (lima) tahun sejak tanggal jatuh tempo yang ditetapkan, penyisihan piutang tidak tertagih 50% (lima puluh persen).
 - 4) Macet, apabila belum dilakukan pelunasan lebih dari 5 (lima) tahun sejak tanggal jatuh tempo, penyisihan piutang tidak tertagih 100% (seratus persen).

4. Penyajian dan Pengungkapan Piutang

Piutang disajikan pada Neraca.

Dalam penyajian neraca untuk piutang jangka panjang dapat dibedakan bagian lancar piutang dan piutang jangka panjang. Piutang yang diharapkan pengembaliannya dalam 12 (dua belas) setelah tanggal neraca dikelompokkan dalam Aset lancar, sedangkan piutang yang pengembaliannya lebih dari 12 (dua belas) bulan setelah tanggal neraca dikelompokkan pada Aset Non Lancar yaitu pada Kelompok Aset Lain-lain.

Informasi yang diungkapkan dalam Catatan Atas Laporan Keuangan antara lain:

- a. Rincian Jenis dan Jumlah Piutang;
- b. Jumlah Piutang dengan Pihak-Pihak yang memiliki hubungan istimewa;
- c. Jumlah Penyisihan Kerugian Piutang yang dibentuk, dan
- d. Jumlah Piutang yang dijadikan agunan pinjaman bank;

4.2.3 Beban Dibayar Dimuka

1. Pengakuan Beban Dibayar Dimuka

Beban Dibayar Dimuka diakui pada saat kas telah dikeluarkan kepada pihak ketiga, tetapi belum ada penyerahan barang/jasa dari pihak ketiga kepada pemerintah daerah. Beban Dibayar Dimuka dihitung berdasarkan jumlah hari yang dimulai pada saat perikatan dan kas telah dikeluarkan.

2. Pengukuran Beban Dibayar Dimuka

Beban Dibayar Dimuka diukur dan dicatat sebesar nilai pembayaran. Nilai pembayaran artinya disajikan sebesar nilai rupiahnya. Apabila terdapat pengeluaran kas dalam bentuk valuta asing, maka harus dikonversi menjadi rupiah menggunakan kurs tengah Bank Indonesia pada tanggal transaksi pembayaran.

3. Penyajian dan Pengungkapan

Beban Dibayar Dimuka disajikan pada Neraca pada kelompok Aset Lancar.

Hal-hal yang perlu diungkapkan dalam Catatan atas Laporan Keuangan antara lain:

- Rincian beban dibayar dimuka;
- Tanggal transaksi, masa manfaat, dan tujuan penggunaan; dan
- Penjelasan timbulnya beban dibayar dimuka.

4.2.4 Persediaan

1. Pengakuan Persediaan

Persediaan diakui pada saat:

- Potensi manfaat ekonomi masa depan diperoleh pemerintah daerah dan mempunyai nilai atau biaya yang dapat diukur dengan andal;
- Diterima atau hak kepemilikannya dan/atau kekuasaannya berpindah.

Pada akhir periode akuntansi catatan persediaan disesuaikan dengan hasil inventarisasi fisik (*stock opname*).

Barang yang disimpan untuk tujuan cadangan strategis seperti cadangan energi (misalnya minyak) atau untuk tujuan berjaga-jaga seperti cadangan pangan (misalnya beras) diakui sebagai persediaan.

Barang yang dibayar menggunakan Kartu Kredit Pemerintah Daerah diakui ketika barang diterima, walaupun belum ada pembayaran.

2. Pengukuran Persediaan

a. Persediaan dicatat sebesar:

- Biaya perolehan apabila diperoleh dengan pembelian. Biaya perolehan persediaan meliputi harga pembelian, biaya pengangkutan, biaya penanganan dan biaya lainnya yang secara langsung dapat dibebankan pada perolehan persediaan. Potongan harga, rabat, dan lainnya yang serupa mengurangi biaya perolehan.
- Biaya standar apabila diperoleh dengan memproduksi sendiri. Harga pokok produksi persediaan meliputi biaya langsung yang terkait dengan persediaan yang diproduksi dan biaya tidak langsung yang dialokasikan secara sistematis.
- Nilai wajar apabila diperoleh dengan cara lainnya seperti donasi. Harga/nilai wajar persediaan meliputi nilai tukar aset atau penyelesaian kewajiban antar pihak yang memahami dan berkeinginan melakukan transaksi wajar (*arm length transaction*).

- b. Metode pencatatan persediaan dilakukan dengan:
- 1) Metode Perpetual, pencatatan dilakukan setiap ada persediaan yang masuk dan keluar, sehingga nilai/jumlah persediaan selalu *ter-update*. Digunakan untuk mencatat jenis persediaan yang berkaitan dengan operasional utama SKPD dan sifatnya *continues* serta membutuhkan kontrol yang besar, seperti obat-obatan di RSUD dan Dinas Kesehatan dan asbuton dan sejenisnya pada Dinas Pekerjaan Umum Bina Marga dan Sumber Daya Air.
 - 2) Metode Periodik, pengukuran persediaan pada saat periode penyusunan laporan keuangan dilakukan berdasarkan hasil inventarisasi dengan menggunakan harga perolehan terakhir /harga pokok produksi terakhir/nilai wajar. Digunakan untuk mencatat persediaan yang penggunaannya sulit diidentifikasi, seperti Alat Tulis Kantor (ATK).
- c. Penilaian persediaan menggunakan metode FIFO (*First in First Out*), Harga pokok dari barang-barang yang pertama kali dibeli akan menjadi harga barang yang digunakan/dijual pertama kali. Sehingga nilai persediaan akhir dihitung dimulai dari harga pembelian terakhir.

3. Penyajian dan Pengungkapan

Laporan keuangan mengungkapkan:

- a. Kebijakan akuntansi yang digunakan dalam pengukuran persediaan;
- b. Penjelasan lebih lanjut persediaan seperti barang atau perlengkapan yang digunakan dalam pelayanan masyarakat, barang atau perlengkapan yang digunakan dalam proses produksi, barang yang disimpan untuk dijual atau diserahkan kepada masyarakat, dan barang yang masih dalam proses produksi yang dimaksudkan untuk dijual atau diserahkan kepada masyarakat; dan
- c. Jenis, jumlah, dan nilai persediaan dalam kondisi rusak atau usang.

4.2.5 Investasi Jangka Panjang

1. Pengakuan Investasi Jangka Panjang

Suatu pengeluaran kas atau aset dapat diakui sebagai investasi jangka panjang apabila memenuhi salah satu kriteria:

- a. Manfaat ekonomi dan manfaat sosial atau jasa potensial di masa yang akan datang atas suatu investasi tersebut dapat diperoleh Pemerintah Daerah;
- b. Nilai perolehan atau nilai wajar investasi dapat diukur secara memadai (*reliable*), biasanya didasarkan pada bukti transaksi yang menyatakan/mengidentifikasi biaya perolehannya.

2. Pengukuran Investasi Jangka Panjang

- a. Untuk beberapa jenis investasi, terdapat pasar aktif yang dapat membentuk nilai pasar, dalam hal investasi yang demikian nilai pasar digunakan sebagai dasar penerapan nilai wajar. Sedangkan untuk investasi yang tidak memiliki nilai pasar yang aktif dapat menggunakan nilai nominal, nilai tercatat, atau nilai wajar lainnya.

- b. Investasi jangka panjang yang bersifat permanen misalnya penyertaan modal Pemerintah Daerah dicatat sebesar biaya perolehannya, meliputi harga transaksi investasi ditambah biaya lain yang timbul dalam rangka perolehan investasi berkenaan.

3. Metode Penilaian Investasi Jangka Panjang

Penilaian Investasi Jangka Panjang menggunakan metode:

- a. Kepemilikan kurang dari 20% menggunakan metode biaya;
- b. Kepemilikan 20% sampai 50%, atau kepemilikan kurang dari 20% tetapi memiliki pengaruh yang signifikan menggunakan metode ekuitas;
- c. Kepemilikan lebih dari 50% menggunakan metode ekuitas;
- d. Kepemilikan bersifat nonpermanen menggunakan metode nilai bersih yang direalisasikan.

4. Penyajian dan Pengungkapan Investasi Jangka Panjang

- a. Investasi jangka panjang disajikan dalam neraca pada aset non lancar.
- b. Hal - hal yang perlu diungkapkan dalam Catatan atas Laporan Keuangan antara lain:
 - 1) Kebijakan akuntansi untuk penentuan nilai investasi;
 - 2) Jenis - jenis investasi, baik permanen dan non permanen;
 - 3) Perubahan harga pasar;
 - 4) Penurunan nilai investasi;
 - 5) Investasi yang dinilai dengan nilai wajar; dan
 - 6) Perubahan pos investasi.

4.2.6 Investasi Jangka Panjang Non Permanen Dana Bergulir

1. Pengakuan Investasi Jangka Panjang Non Permanen Dana Bergulir

Pengeluaran dana bergulir diakui sebagai Pengeluaran Pembiayaan yang disajikan dalam Laporan Realisasi Anggaran maupun Laporan Arus Kas. Pengeluaran Pembiayaan tersebut dicatat sebesar jumlah kas yang dikeluarkan untuk dana bergulir tersebut.

2. Pengukuran Investasi Jangka Panjang Non Permanen Dana Bergulir

Investasi Non Permanen dalam bentuk Dana Bergulir pada saat perolehan dana bergulir dicatat sebesar harga perolehan dana bergulir, yaitu sebesar jumlah kas yang dikeluarkan dalam rangka perolehan dana bergulir. Tetapi secara periodik, Pemerintah Daerah melakukan penyesuaian terhadap Dana Bergulir.

3. Penyajian dan Pengungkapan

Pengeluaran dana Bergulir diakui sebagai Pengeluaran Pembiayaan yang disajikan dalam Laporan Realisasi Anggaran maupun Laporan Arus Kas. Pengeluaran Pembiayaan tersebut dicatat sebesar jumlah kas yang dikeluarkan dalam rangka perolehan Dana Bergulir.

Dana Bergulir disajikan di Neraca sebagai Investasi Jangka Panjang- Investasi Non Permanen-Dana Bergulir.

Hal - hal yang perlu diungkapkan dalam Catatan atas Laporan Keuangan antara lain:

- a. Dasar penilaian dana bergulir;
- b. Jumlah dana bergulir yang tidak tertagih dan penyebabnya;
- c. Besarnya suku bunga;
- d. Saldo awal dana bergulir, penambahan/pengurangan, dan saldo akhir; dan
- e. Informasi tentang jatuh tempo dana bergulir berdasarkan umur.

4.2.7 Aset Tetap

1. Pengakuan Aset Tetap

a. Pada umumnya aset tetap diakui pada saat manfaat ekonomi masa depan dapat diperoleh dan nilainya dapat diukur dengan handal. Untuk dapat diakui sebagai aset tetap harus dipenuhi kriteria sebagai berikut:

- 1) Berwujud;
- 2) Mempunyai masa manfaat lebih dari 12 (dua belas) bulan;
- 3) Biaya perolehan aset dapat diukur secara andal;
- 4) Tidak dimaksudkan untuk dijual dalam operasi normal entitas;
- 5) Diperoleh atau dibangun dengan maksud untuk digunakan; dan
- 6) Nilai Rupiah pembelian barang tersebut memenuhi batasan minimal kapitalisasi aset tetap yang telah ditetapkan.

b. Untuk dapat diakui sebagai aset tetap semua kriteria dalam huruf a harus dipenuhi.

c. Pengadaan aset tetap pada huruf a dianggarkan dalam belanja modal.

2. Pengukuran Aset Tetap

Aset tetap dinilai dengan biaya perolehan. Apabila penilaian aset tetap dengan menggunakan biaya perolehan tidak memungkinkan maka nilai aset tetap didasarkan pada nilai wajar pada saat perolehan.

3. Klasifikasi Aset Tetap

Klasifikasi aset tetap adalah sebagai berikut:

- a. Tanah;
- b. Peralatan dan Mesin;
- c. Gedung dan Bangunan;
- d. Jalan, Irigasi, dan Jaringan;
- e. Aset Tetap Lainnya;
- f. Konstruksi dalam Pengerjaan.

4. Kapitalisasi belanja menjadi aset tetap

Nilai satuan minimum kapitalisasi atas perolehan aset tetap dari hasil pengadaan baru untuk per satuan jenis aset atau harga per unit atas jenis aset ditetapkan sebagai berikut:

- a. Alat angkutan dan alat berat \geq Rp500.000,00
- b. Peralatan dan mesin lainnya selain alat angkutan dan alat berat \geq Rp300.000,00

- c. Aset tetap lainnya seperti barang bercorak budaya/kesenian, hewan ternak, tanaman dan aset tetap lainnya selain buku-buku perpustakaan \geq Rp300.000,00
- d. Aset tetap lainnya berupa buku perpustakaan \geq Rp100.000,00
- e. Aset tetap konstruksi (bangunan) \geq Rp25.000.000,00
- f. Aset tetap (jalan) \geq Rp25.000.000,00
- g. Aset tetap (irigasi) \geq Rp25.000.000,00
- h. Aset tetap (jaringan) \geq Rp500.000,00

5. Pengeluaran Setelah Perolehan (Subsequent Expenditures)

- a. Kapitalisasi atas pengeluaran setelah perolehan awal suatu aset tetap dapat dilakukan jika memenuhi dua kriteria, yaitu:
 - 1) Memperpanjang masa manfaat atau yang kemungkinan besar memberi manfaat ekonomik di masa yang akan datang dalam bentuk peningkatan kapasitas, mutu produksi, atau peningkatan kinerja.
 - 2) Memenuhi jumlah batasan minimum kapitalisasi (*capitalization threshold*).
- b. Nilai satuan minimum kapitalisasi aset tetap (*capitalization thresholds*) dari penambahan nilai aset tetap setelah perolehan awal adalah:
 - 1) Alat angkutan dan alat berat \geq Rp500.000,00
 - 2) Peralatan dan mesin lainnya selain alat angkutan dan alat berat \geq Rp300.000,00
 - 3) Aset tetap konstruksi bangunan \geq Rp25.000.000,00
 - 4) Aset tetap (jalan) \geq Rp25.000.000,00
 - 5) Aset tetap (irigasi) \geq Rp25.000.000,00
 - 6) Aset tetap (jaringan) \geq Rp500.000,00

4.2.8 Aset Lainnya

1. Pengakuan Aset Lainnya

- a. Secara umum Aset Lainnya dapat diakui pada saat:
 - 1) Potensi manfaat ekonomi masa depan diperoleh oleh pemerintah daerah dan mempunyai nilai atau biaya yang dapat diukur dengan andal.
 - 2) Diterima atau kepemilikannya dan atau penguasaannya berpindah.
- b. Aset lainnya yang diperoleh melalui pengeluaran kas maupun tanpa pengeluaran kas dapat diakui pada saat terjadinya transaksi berdasarkan dokumen perolehan yang sah sesuai dengan ketentuan yang berlaku.
- c. Aset lainnya yang berkurang melalui penerimaan kas maupun tanpa penerimaan kas, diakui pada saat terjadinya transaksi berdasarkan dokumen yang sah sesuai dengan ketentuan yang berlaku.

2. Pengukuran Aset Lainnya

Aset Lainnya dapat diukur sebagai berikut:

- a. Tagihan Jangka Panjang

- 1) Tagihan penjualan angsuran dinilai sebesar nilai nominal dari kontrak/ berita acara penjualan aset yang bersangkutan setelah dikurangi dengan angsuran yang telah dibayarkan oleh pegawai ke kas umum daerah atau berdasarkan daftar saldo tagihan penjualan angsuran.
- 2) Setiap akhir periode akuntansi, tagihan penjualan angsuran yang akan jatuh tempo 12 (dua belas) bulan ke depan, direklasifikasi menjadi akun bagian lancar tagihan penjualan angsuran (aset lancar).
- 3) Tuntutan Ganti Kerugian Daerah dinilai sebesar nilai nominal dalam Surat Keterangan Tanggungjawab Mutlak (SKTJM) setelah dikurangi dengan setoran yang telah dilakukan oleh pegawai yang bersangkutan ke kas umum daerah.
- 4) Setiap akhir periode akuntansi, TGRD yang akan jatuh tempo 12 (dua belas) bulan ke depan, direklasifikasi menjadi akun bagian lancar TGRD (aset lancar).

b. Kemitraan dengan Pihak Ketiga

Bentuk kemitraan tersebut antara lain:

- 1) Sewa;
- 2) Bangun Guna Serah/Bangun Serah Guna;
- 3) Kerja Sama Pemanfaatan; dan
- 4) Kerja Sama Penyediaan Infrastruktur.

Aset kemitraan dengan pihak ketiga diakui pada saat terjadi perjanjian kerjasama/kemitraan, yaitu dengan perubahan klasifikasi aset dari aset tetap menjadi aset kemitraan dengan pihak ketiga.

Aset kemitraan berupa Gedung dan/atau sarana berikut fasilitasnya, dalam rangka kerja sama BGS atau BSG diakui pada saat pengadaan/pembangunan Gedung dan/atau sarana berikut fasilitasnya selesai dan siap digunakan untuk dioperasikan.

c. Aset Tak Berwujud

Secara umum, ATB pada awalnya diukur dengan harga perolehan, kecuali ketika ATB diperoleh dengan cara selain pertukaran diukur dengan nilai wajar.

d. Aset Lain-Lain

Pengakuan aset lain-lain diakui pada saat dihentikan dari penggunaan aktif pemerintah dan direklasifikasikan ke dalam aset lain-lain.

3. Penyajian dan Pengungkapan

Aset Lainnya merupakan aset pemerintah daerah yang tidak dapat diklasifikasikan sebagai aset lancar, investasi jangka panjang, aset tetap dan dana cadangan. Aset Lainnya disajikan dalam neraca.

Hal - hal yang perlu diungkapkan dalam Catatan atas Laporan Keuangan untuk Aset Lainnya adalah:

- 1) Mutasi yang terjadi selama periode berjalan;
- 2) Rincian masing - masing pos; dan
- 3) Faktor - faktor yang menyebabkan penghentian penggunaan.

4.2.9 Kewajiban

1. Pengakuan Kewajiban

- a. Kewajiban diakui jika besar kemungkinan bahwa pengeluaran sumber daya ekonomi akan dilakukan atau telah dilakukan untuk menyelesaikan kewajiban yang ada sekarang, dan perubahan atas kewajiban tersebut mempunyai nilai penyelesaian yang dapat diukur dengan andal.
- b. Kewajiban diakui pada saat dana pinjaman diterima atau pada saat kewajiban timbul

2. Pengukuran Kewajiban

Kewajiban dicatat sebesar nilai nominal. Kewajiban dalam mata uang asing dijabarkan dan dinyatakan dalam mata uang rupiah. Penjabaran mata uang asing menggunakan kurs tengah bank sentral pada tanggal neraca.

3. Penyajian dan Pengungkapan

Utang pemerintah harus diungkapkan secara rinci dalam bentuk daftar skedul utang untuk memberikan informasi yang lebih baik kepada pemakainya. Untuk meningkatkan kegunaan analisis, informasi-informasi yang harus disajikan dalam Catatan atas Laporan Keuangan adalah:

- a. Jumlah saldo kewajiban jangka pendek dan jangka panjang yang diklasifikasikan berdasarkan pemberi pinjaman;
- b. Jumlah saldo kewajiban berupa utang pemerintah berdasarkan jenis sekuritas utang pemerintah dan jatuh temponya;
- c. Bunga pinjaman yang terutang pada periode berjalan dan tingkat bunga yang berlaku;
- d. Konsekuensi dilakukannya penyelesaian kewajiban sebelum jatuh tempo;
- e. Perjanjian restrukturisasi utang meliputi:
 - 1) Pengurangan pinjaman;
 - 2) Modifikasi persyaratan utang;
 - 3) Pengurangan tingkat bunga pinjaman;
 - 4) Pengunduran jatuh tempo pinjaman;
 - 5) Pengurangan nilai jatuh tempo pinjaman; dan
 - 6) Pengurangan jumlah bunga terutang sampai dengan periode pelaporan.
- f. Jumlah tunggakan pinjaman yang disajikan dalam bentuk daftar umur
- g. Utang berdasarkan kreditur.
- h. Biaya pinjaman:
 - 1) Perlakuan biaya pinjaman;
 - 2) Jumlah biaya pinjaman yang dikapitalisasi pada periode yang bersangkutan; dan
 - 3) Tingkat kapitalisasi yang dipergunakan.

4.2.10 Pendapatan

1. Pengakuan

- a. Pendapatan LRA diakui pada saat diterima pada Rekening Kas Umum Daerah, diterima oleh Bendahara Penerimaan OPD atau diterima pada rekening Bendahara Penerimaan OPD.
- b. Pendapatan-LO diakui pada saat:
 - 1) Timbulnya hak atas pendapatan (*earned*) atau
 - 2) Pendapatan direalisasi, yaitu adanya aliran masuk sumber daya ekonomi (*realized*)

2. Pengukuran

Pendapatan-LRA dan Pendapatan LO diukur dan dicatat berdasarkan azas bruto, yaitu dengan membukukan penerimaan bruto, dan tidak mencatat jumlah netonya (setelah dikompensasikan dengan pengeluaran).

3. Penyajian dan Pengungkapan

- a. Pendapatan LRA disajikan pada Laporan Realisasi Anggaran sesuai klasifikasi dalam BAS.
- b. Penjelasan sebab - sebab tidak tercapainya target penerimaan pendapatan daerah.
- c. Pendapatan LO disajikan pada Laporan Operasional sesuai klasifikasi dalam BAS.
- d. Penjelasan mengenai Pendapatan-LO yang pada tahun pelaporan yang bersangkutan terjadi hal-hal bersifat khusus.

4.2.11 Belanja dan Beban

1. Pengakuan Belanja dan Beban

- a. Belanja diakui pada saat terjadinya pengeluaran dari Rekening Kas Umum Daerah.
- b. Pengeluaran melalui rekening bendahara pengeluaran pengakuannya terjadi pada saat pengeluaran dari rekening kas bendahara pengeluaran.
- c. Beban diakui pada saat:
 - 1) Saat timbulnya kewajiban;
 - 2) Saat terjadinya konsumsi aset, dan
 - 3) Saat terjadinya penurunan manfaat ekonomi atau potensi jasa.

2. Pengukuran Belanja dan Beban

- a. Belanja diukur berdasarkan realisasi belanja menurut klasifikasi yang telah ditetapkan dalam dokumen anggaran.
- b. Beban diukur berdasarkan:
 - 1) harga perolehan atas barang/jasa atau nilai nominal atas kewajiban beban yang timbul, konsumsi aset, dan penurunan manfaat ekonomi atau potensi jasa.
 - 2) taksiran nilai wajar barang/jasa tersebut pada tanggal transaksi jika barang/jasa tersebut tidak diperoleh harga perolehannya.

3. Penyajian dan Pengungkapan

- a. Belanja disajikan pada Laporan Realisasi Anggaran sesuai klasifikasi dalam BAS.

- b. Penjelasan sebab-sebab tidak terserapnya anggaran belanja daerah.
- c. Beban disajikan dalam Laporan Operasional (LO) sesuai klasifikasi dalam BAS.
- d. Pengakuan beban tahun berkenaan setelah tanggal berakhirnya periode akuntansi/tahun anggaran sebagai penjelasan perbedaan antara pengakuan belanja.

4.2.12 Akuntansi atas Koreksi Kesalahan, Perubahan Kebijakan Akuntansi, Perubahan Estimasi Akuntansi, dan Operasi yang Tidak Dilanjutkan.

1. Koreksi Kesalahan

Kesalahan ditinjau dari sifat kejadiannya dikelompokkan dalam 2 (dua) jenis, yaitu:

- a. Kesalahan yang tidak berulang
- b. Kesalahan yang berulang dan sistemik

Kesalahan yang tidak berulang adalah kesalahan yang diharapkan tidak akan terjadi kembali yang dikelompokkan menjadi 2 (dua) jenis, yaitu:

- a. Kesalahan yang tidak berulang yang terjadi pada periode berjalan
- b. Kesalahan yang tidak berulang yang terjadi pada periode sebelumnya

Kesalahan yang berulang dan sistemik adalah kesalahan yang disebabkan oleh sifat alamiah (normal) dari jenis - jenis transaksi tertentu yang diperkirakan akan terjadi berulang.

Koreksi kesalahan yang tidak berulang yang terjadi pada periode sebelumnya apabila laporan keuangan belum terbit, dilakukan dengan pembetulan pada akun yang bersangkutan.

Koreksi kesalahan yang tidak berulang yang terjadi pada periode sebelumnya apabila laporan keuangan sudah terbit, dilakukan dengan pembetulan pada akun yang bersangkutan dan akun ekuitas.

Koreksi kesalahan diungkapkan pada Catatan atas Laporan Keuangan.

2. Perubahan Kebijakan Akuntansi

Perubahan di dalam perlakuan, pengakuan, atau pengukuran akuntansi sebagai akibat dari perubahan atas basis akuntansi, kriteria kapitalisasi, metode, dan estimasi merupakan contoh perubahan kebijakan akuntansi.

Suatu perubahan kebijakan akuntansi dilakukan hanya apabila penerapan suatu kebijakan akuntansi yang berbeda diwajibkan oleh peraturan perundang - undangan atau kebijakan akuntansi pemerintahan yang berlaku atau apabila diperkirakan bahwa perubahan kebijakan akuntansi tersebut akan menghasilkan informasi yang lebih relevan dan lebih andal dalam penyajian laporan keuangan.

Perubahan kebijakan akuntansi harus disajikan pada Laporan Perubahan Ekuitas dan diungkapkan dalam Catatan atas Laporan Keuangan.

3. Perubahan Estimasi Akuntansi

Untuk memperoleh Laporan Keuangan yang andal, maka estimasi akuntansi perlu

disesuaikan dengan pola penggunaan, tujuan penggunaan aset dan kondisi lingkungan entitas yang berubah.

Pengaruh atau dampak perubahan estimasi akuntansi disajikan pada Laporan Operasional pada periode perubahan dan periode selanjutnya sesuai sifat perubahan. Sebagai contoh, perubahan estimasi masa manfaat aset tetap berpengaruh pada LO tahun perubahan dan tahun-tahun selanjutnya selama masa manfaat aset tetap tersebut.

Pengaruh perubahan terhadap LO periode berjalan dan yang akan datang diungkapkan dalam Catatan atas Laporan Keuangan. Apabila tidak memungkinkan, harus diungkapkan alasan tidak mengungkapkan pengaruh perubahan itu.

4. Operasi yang Tidak Dilanjutkan

Apabila suatu misi atau tupoksi suatu entitas pemerintah dihapuskan oleh peraturan, maka suatu operasi, kegiatan, program, proyek, atau kantor terkait pada tugas pokok tersebut dihentikan.

Pendapatan dan beban operasi yang dihentikan pada suatu tahun berjalan, diakuntansikan dan dilaporkan seperti biasa, seolah-olah operasi itu berjalan sampai akhir tahun Laporan Keuangan. Pada umumnya entitas membuat rencana penghentian, meliputi jadwal penghentian bertahap atau sekaligus, resolusi masalah legal, lelang, penjualan, hibah dan lain-lain.

Agar Laporan Keuangan disajikan secara komparatif, suatu segmen yang dihentikan itu harus dilaporkan dalam Laporan Keuangan walaupun berjumlah nol untuk tahun berjalan. Dengan demikian, operasi yang dihentikan tampak pada Laporan Keuangan.

Laporan Arus Kas

Uraian	Tahun 2023	Tahun 2022	Selisih
Aktivitas Operasi			
Arus Kas Masuk			
Penerimaan Pajak Daerah	0,00	0,00	(2.023,00)
Penerimaan Retribusi Daerah	0,00	0,00	(2.023,00)
Penerimaan Hasil Pengelolaan Kekayaan Daerah yang Dipisahkan	0,00	0,00	(2.023,00)
Penerimaan Lain-lain PAD yang Sah	0,00	0,00	(2.023,00)
Penerimaan Dana Bagi Hasil Pajak	0,00	0,00	(2.023,00)
Penerimaan Dana Bagi Hasil Sumber Daya Alam	0,00	0,00	(2.023,00)
Penerimaan Dana Alokasi Umum	0,00	0,00	(2.023,00)
Penerimaan Dana Alokasi Khusus	0,00	0,00	(2.023,00)
Penerimaan Dana Otonomi Khusus	0,00	0,00	(2.023,00)
Penerimaan Dana Penyesuaian	0,00	0,00	(2.023,00)
Penerimaan Pendapatan Bagi Hasil Pajak	0,00	0,00	(2.023,00)
Penerimaan Bagi Hasil Lainnya	0,00	0,00	(2.023,00)
Penerimaan Hibah	0,00	0,00	(2.023,00)
Penerimaan Dana Darurat	0,00	0,00	(2.023,00)
Penerimaan Lainnya	0,00	0,00	(2.023,00)
Penerimaan dari Pendapatan Luar Biasa	0,00	0,00	(2.023,00)
Jumlah Arus Kas Masuk	0,00	0,00	0,00
Arus Kas Keluar			
Pembayaran Pegawai	3.212.546.730,00	3.343.487.448,00	3.212.544.707,00
Pembayaran Barang	2.012.681.595,00	1.984.886.741,00	2.012.679.572,00
Pembayaran Bunga	0,00	0,00	(2.023,00)
Pembayaran Subsidi	0,00	0,00	(2.023,00)
Pembayaran Hibah	0,00	0,00	(2.023,00)
Pembayaran Bantuan Sosial	0,00	0,00	(2.023,00)
Pembayaran Tak Terduga	0,00	0,00	(2.023,00)
Pembayaran Bagi Hasil Pajak	0,00	0,00	(2.023,00)
Pembayaran Bagi Hasil Retribusi	0,00	0,00	(2.023,00)
Pembayaran Bagi Hasil Pendapatan Lainnya	0,00	0,00	(2.023,00)
Pembayaran Kejadian Luar Biasa	0,00	0,00	(2.023,00)
Jumlah Arus Kas Keluar	5.225.228.325,00	5.328.374.187,00	(103.145.862,00)
Arus Kas Bersih Aktivitas Operasi	(5.225.228.325,00)	(5.328.374.187,00)	103.145.862,00
Aktivitas Investasi			
Arus Kas Masuk			
Pencairan Dana Cadangan	0,00	0,00	(2.023,00)
Penjualan atas Tanah	0,00	0,00	(2.023,00)
Penjualan atas Peralatan dan Mesin	0,00	0,00	(2.023,00)
Penjualan atas Gedung dan Bangunan	0,00	0,00	(2.023,00)

Penjualan atas Jalan, Irigasi dan Jaringan	0,00	0,00	(2.023,00)
Penjualan Aset Tetap Lainnya	0,00	0,00	(2.023,00)
Penjualan Aset Lainnya	0,00	0,00	(2.023,00)
Hasil Penjualan Kekayaan Daerah yang Dipisahkan	0,00	0,00	(2.023,00)
Penerimaan Penjualan Investasi Non Permanen	0,00	0,00	(2.023,00)
Jumlah Arus Kas Masuk	0,00	0,00	0,00
Arus Kas Keluar			
Pembentukan Dana Cadangan	0,00	0,00	(2.023,00)
Perolehan Tanah	0,00	0,00	(2.023,00)
Perolehan Peralatan dan Mesin	206.901.965,00	64.168.000,00	206.899.942,00
Perolehan Gedung dan Bangunan	0,00	0,00	(2.023,00)
Perolehan Jalan, Irigasi, dan Jaringan	0,00	0,00	(2.023,00)
Perolehan Aset Tetap Lainnya	0,00	0,00	(2.023,00)
Perolehan Aset Lainnya	0,00	0,00	(2.023,00)
Penyertaan Modal Pemerintah Daerah	0,00	0,00	(2.023,00)
Pengeluaran Pembelian Investasi Non Permanen	0,00	0,00	(2.023,00)
Jumlah Arus Kas Keluar	206.901.965,00	64.168.000,00	142.733.965,00
Arus Kas Bersih Aktivitas Investasi	(206.901.965,00)	(64.168.000,00)	(142.733.965,00)
Aktivitas Pendanaan			
Arus Kas Masuk			
Pinjaman Dalam Negeri - Pemerintah Pusat	0,00	0,00	(2.023,00)
Pinjaman Dalam Negeri - Pemerintah Daerah Lainnya	0,00	0,00	(2.023,00)
Pinjaman Dalam Negeri - Lembaga Keuangan Bank	0,00	0,00	(2.023,00)
Pinjaman Dalam Negeri - Lembaga Keuangan Bukan Bank	0,00	0,00	(2.023,00)
Pinjaman Dalam Negeri - Obligasi	0,00	0,00	(2.023,00)
Pinjaman Dalam Negeri - Lainnya	0,00	0,00	(2.023,00)
Penerimaan Kembali Pinjaman kepada Perusahaan Negara	0,00	0,00	(2.023,00)
Penerimaan Kembali Pinjaman kepada Perusahaan Daerah	0,00	0,00	(2.023,00)
Penerimaan Kembali Pinjaman kepada Pemerintah Daerah Lainnya	0,00	0,00	(2.023,00)
Jumlah Arus Kas Masuk	0,00	0,00	0,00
Arus Kas Keluar			
Pembayaran Pokok Pinjaman Dalam Negeri - Pemerintah Pusat	0,00	0,00	(2.023,00)
Pembayaran Pokok Pinjaman Dalam Negeri - Pemerintah Daerah Lainnya	0,00	0,00	(2.023,00)
Pembayaran Pokok Pinjaman Dalam Negeri - Lembaga keuangan Bank	0,00	0,00	(2.023,00)
Pembayaran Pokok Pinjaman Dalam Negeri - Lembaga Keuangan Bukan Bank	0,00	0,00	(2.023,00)

Pembayaran Pokok Pinjaman Dalam Negeri - Obligasi	0,00	0,00	(2.023,00)
Pembayaran Pokok Pinjaman Dalam Negeri - Lainnya	0,00	0,00	(2.023,00)
Pemberian Pinjaman kepada Perusahaan Negara	0,00	0,00	(2.023,00)
Pemberian Pinjaman kepada Perusahaan Daerah	0,00	0,00	(2.023,00)
Pemberian Pinjaman kepada Pemerintah Daerah Lainnya	0,00	0,00	(2.023,00)
Jumlah Arus Kas Keluar	0,00	0,00	0,00
Arus Kas Bersih Aktivitas Pendanaan	0,00	0,00	0,00
Aktivitas Transitoris			
Arus Kas Masuk			
Penerimaan Perhitungan Pihak Ketiga (PFK)	0,00	0,00	(2.023,00)
Jumlah Arus Kas Masuk	0,00	0,00	0,00
Arus Kas Keluar			
Pengeluaran Perhitungan Pihak Ketiga (PFK)	0,00	0,00	(2.023,00)
Jumlah Arus Kas Keluar	0,00	0,00	0,00
Arus Kas Bersih Aktivitas Transitoris	0,00	0,00	0,00
Kenaikan / Penurunan Kas	(5.432.130.290,00)	(5.392.542.187,00)	(39.588.103,00)

Uraian	Tahun Ini	Tahun Lalu	Selisih
Aktivitas Operasi			
Jumlah Arus Kas Masuk	0,00	0,00	0,00
Jumlah Arus Kas Keluar	5.225.228.325,00	5.328.374.187,00	(103.145.862,00)
Arus Kas Bersih Aktivitas Operasi	(5.225.228.325,00)	(5.328.374.187,00)	103.145.862,00

Nilai arus kas bersih dari Aktivitas Operasi Tahun 2023 sebesar (Rp5.225.228.325,00) mengalami kenaikan sebesar Rp103.145.862,00 atau (1,94)% apabila dibandingkan Tahun 2022

Uraian	Tahun Ini	Tahun Lalu	Selisih
Penerimaan Pajak Daerah	0,00	0,00	(2.023,00)
Penerimaan Retribusi Daerah	0,00	0,00	(2.023,00)
Penerimaan Hasil Pengelolaan Kekayaan Daerah yang Dipisahkan	0,00	0,00	(2.023,00)
Penerimaan Lain-lain PAD yang Sah	0,00	0,00	(2.023,00)
Penerimaan Dana Bagi Hasil Pajak	0,00	0,00	(2.023,00)
Penerimaan Dana Bagi Hasil Sumber Daya Alam	0,00	0,00	(2.023,00)
Penerimaan Dana Alokasi Umum	0,00	0,00	(2.023,00)
Penerimaan Dana Alokasi Khusus	0,00	0,00	(2.023,00)
Penerimaan Dana Otonomi Khusus	0,00	0,00	(2.023,00)
Penerimaan Dana Penyesuaian	0,00	0,00	(2.023,00)
Penerimaan Pendapatan Bagi Hasil Pajak	0,00	0,00	(2.023,00)
Penerimaan Bagi Hasil Lainnya	0,00	0,00	(2.023,00)
Penerimaan Hibah	0,00	0,00	(2.023,00)
Penerimaan Dana Darurat	0,00	0,00	(2.023,00)
Penerimaan Lainnya	0,00	0,00	(2.023,00)
Penerimaan dari Pendapatan Luar Biasa	0,00	0,00	(2.023,00)
Jumlah Arus Kas Masuk	0,00	0,00	0,00

Nilai arus kas masuk dari Aktivitas Operasi Tahun 2023 sebesar Rp0,00 mengalami penurunan sebesar Rp0,00 atau 0,00% apabila dibandingkan Tahun 2022

Uraian	Tahun Ini	Tahun Lalu	Selisih
Pembayaran Pegawai	3.212.546.730,00	3.343.487.446,00	3.212.544.707,00
Pembayaran Barang	2.012.681.595,00	1.984.886.741,00	2.012.679.572,00
Pembayaran Bunga	0,00	0,00	(2.023,00)
Pembayaran Subsidi	0,00	0,00	(2.023,00)
Pembayaran Hibah	0,00	0,00	(2.023,00)
Pembayaran Bantuan Sosial	0,00	0,00	(2.023,00)
Pembayaran Tak Terduga	0,00	0,00	(2.023,00)
Pembayaran Bagi Hasil Pajak	0,00	0,00	(2.023,00)
Pembayaran Bagi Hasil Retribusi	0,00	0,00	(2.023,00)
Pembayaran Bagi Hasil Pendapatan Lainnya	0,00	0,00	(2.023,00)
Pembayaran Kejadian Luar Biasa	0,00	0,00	(2.023,00)
Jumlah Arus Kas Keluar	5.225.228.325,00	5.328.374.187,00	(103.145.862,00)

Nilai arus kas keluar dari Aktivitas Operasi Tahun 2023 sebesar (Rp5.225.228.325,00) mengalami kenaikan sebesar Rp103.145.862,00 atau (1,94)% apabila dibandingkan Tahun 2022

Uraian	Tahun Ini	Tahun Lalu	Selisih
Aktivitas Investasi			
Jumlah Arus Kas Masuk	0,00	0,00	0,00
Jumlah Arus Kas Keluar	206.901.965,00	64.168.000,00	142.733.965,00
Arus Kas Bersih Aktivitas Investasi	(206.901.965,00)	(64.168.000,00)	(142.733.965,00)

Nilai arus kas bersih dari Aktivitas Investasi Tahun 2023 sebesar (Rp206.901.965,00) mengalami penurunan sebesar (Rp142.733.965,00) atau 222,44% apabila dibandingkan Tahun 2022

Uraian	Tahun Ini	Tahun Lalu	Selisih
Pencairan Dana Cadangan	0,00	0,00	(2.023,00)
Penjualan atas Tanah	0,00	0,00	(2.023,00)
Penjualan atas Peralatan dan Mesin	0,00	0,00	(2.023,00)
Penjualan atas Gedung dan Bangunan	0,00	0,00	(2.023,00)
Penjualan atas Jalan, Irigasi dan Jaringan	0,00	0,00	(2.023,00)
Penjualan Aset Tetap Lainnya	0,00	0,00	(2.023,00)
Penjualan Aset Lainnya	0,00	0,00	(2.023,00)
Hasil Penjualan Kekayaan Daerah yang Dipisahkan	0,00	0,00	(2.023,00)
Penerimaan Penjualan Investasi Non Permanen	0,00	0,00	(2.023,00)
Jumlah Arus Kas Masuk	0,00	0,00	0,00

Nilai arus kas masuk dari Aktivitas Investasi Tahun 2023 sebesar Rp0,00 mengalami penurunan sebesar Rp0,00 atau 0,00% apabila dibandingkan Tahun 2022

Uraian	Tahun Ini	Tahun Lalu	Selisih
Pembentukan Dana Cadangan	0,00	0,00	(2.023,00)
Perolehan Tanah	0,00	0,00	(2.023,00)
Perolehan Peralatan dan Mesin	206.901.965,00	64.168.000,00	206.899.942,00
Perolehan Gedung dan Bangunan	0,00	0,00	(2.023,00)
Perolehan Jalan, Irigasi, dan Jaringan	0,00	0,00	(2.023,00)
Perolehan Aset Tetap Lainnya	0,00	0,00	(2.023,00)
Perolehan Aset Lainnya	0,00	0,00	(2.023,00)
Penyertaan Modal Pemerintah Daerah	0,00	0,00	(2.023,00)
Pengeluaran Pembelian Investasi Non Permanen	0,00	0,00	(2.023,00)
Jumlah Arus Kas Keluar	206.901.965,00	64.168.000,00	142.733.965,00

Nilai arus kas keluar dari Aktivitas Investasi Tahun 2023 sebesar (Rp206.901.965,00) mengalami penurunan sebesar (Rp142.733.965,00) atau 222,44% apabila dibandingkan Tahun 2022

Uraian	Tahun Ini	Tahun Lalu	Selisih
Aktivitas Pendanaan			
Jumlah Arus Kas Masuk	0,00	0,00	0,00
Jumlah Arus Kas Keluar	0,00	0,00	0,00
Arus Kas Bersih Aktivitas Pendanaan	0,00	0,00	0,00

Nilai arus kas bersih dari Aktivitas Pendanaan Tahun 2023 sebesar Rp0,00 mengalami penurunan sebesar Rp0,00 atau 0,00% apabila dibandingkan Tahun 2022

Uraian	Tahun Ini	Tahun Lalu	Selisih
Pinjaman Dalam Negeri - Pemerintah Pusat	0,00	0,00	(2.023,00)
Pinjaman Dalam Negeri - Pemerintah Daerah Lainnya	0,00	0,00	(2.023,00)
Pinjaman Dalam Negeri - Lembaga Keuangan Bank	0,00	0,00	(2.023,00)
Pinjaman Dalam Negeri - Lembaga Keuangan Bukan Bank	0,00	0,00	(2.023,00)
Pinjaman Dalam Negeri - Obligasi	0,00	0,00	(2.023,00)
Pinjaman Dalam Negeri - Lainnya	0,00	0,00	(2.023,00)
Penerimaan Kembali Pinjaman kepada Perusahaan Negara	0,00	0,00	(2.023,00)
Penerimaan Kembali Pinjaman kepada Perusahaan Daerah	0,00	0,00	(2.023,00)
Penerimaan Kembali Pinjaman kepada Pemerintah Daerah Lainnya	0,00	0,00	(2.023,00)
Jumlah Arus Kas Masuk	0,00	0,00	0,00

Nilai arus kas masuk dari Aktivitas Pendanaan Tahun 2023 sebesar Rp0,00 mengalami penurunan sebesar Rp0,00 atau 0,00% apabila dibandingkan Tahun 2022

Uraian	Tahun Ini	Tahun Lalu	Selisih
Pembayaran Pokok Pinjaman Dalam Negeri - Pemerintah Pusat	0,00	0,00	(2.023,00)
Pembayaran Pokok Pinjaman Dalam Negeri - Pemerintah Daerah Lainnya	0,00	0,00	(2.023,00)
Pembayaran Pokok Pinjaman Dalam Negeri - Lembaga keuangan Bank	0,00	0,00	(2.023,00)
Pembayaran Pokok Pinjaman Dalam Negeri - Lembaga Keuangan Bukan Bank	0,00	0,00	(2.023,00)
Pembayaran Pokok Pinjaman Dalam Negeri - Obligasi	0,00	0,00	(2.023,00)
Pembayaran Pokok Pinjaman Dalam Negeri - Lainnya	0,00	0,00	(2.023,00)
Pemberian Pinjaman kepada Perusahaan Negara	0,00	0,00	(2.023,00)
Pemberian Pinjaman kepada Perusahaan Daerah	0,00	0,00	(2.023,00)
Pemberian Pinjaman kepada Pemerintah Daerah Lainnya	0,00	0,00	(2.023,00)
Jumlah Arus Kas Keluar	0,00	0,00	0,00

Nilai arus kas keluar dari Aktivitas Pendanaan Tahun 2023 sebesar Rp0,00 mengalami penurunan sebesar Rp0,00 atau 0,00% apabila dibandingkan Tahun 2022

Uraian	Tahun Ini	Tahun Lalu	Selisih
Aktivitas Transitoris			
Jumlah Arus Kas Masuk	0,00	0,00	0,00
Jumlah Arus Kas Keluar	0,00	0,00	0,00
Arus Kas Bersih Aktivitas Transitoris	0,00	0,00	0,00

Nilai arus kas bersih dari Aktivitas Transitoris Tahun 2023 sebesar Rp0,00 mengalami penurunan sebesar Rp0,00 atau 0,00% apabila dibandingkan Tahun 2022

Uraian	Tahun Ini	Tahun Lalu	Selisih
Penerimaan Perhitungan Pihak Ketiga (PFK)	0,00	0,00	(2.023,00)
Jumlah Arus Kas Masuk	0,00	0,00	0,00

Nilai arus kas masuk dari Aktivitas Transitoris Tahun 2023 sebesar Rp0,00 mengalami penurunan sebesar Rp0,00 atau 0,00% apabila dibandingkan Tahun 2022

Uraian	Tahun Ini	Tahun Lalu	Selisih
Pengeluaran Perhitungan Pihak Ketiga (PFK)	0,00	0,00	(2.023,00)
Jumlah Arus Kas Keluar	0,00	0,00	0,00

Nilai arus kas keluar dari Aktivitas Transitoris Tahun 2023 sebesar Rp0,00 mengalami penurunan sebesar Rp0,00 atau 0,00% apabila dibandingkan Tahun 2022

Uraian	Tahun Ini	Tahun Lalu	Selisih
<i>Arus Kas Bersih Aktivitas Operasi</i>	(5.225.228.325,00)	(5.328.374.187,00)	103.145.862,00
<i>Arus Kas Bersih Aktivitas Investasi</i>	(206.901.965,00)	(64.168.000,00)	(142.733.965,00)
<i>Arus Kas Bersih Aktivitas Pendanaan</i>	0,00	0,00	0,00
<i>Arus Kas Bersih Aktivitas Transitoris</i>	0,00	0,00	0,00
Kenaikan / Penurunan Kas	(5.432.130.290,00)	(5.392.542.187,00)	(39.588.103,00)

Nilai arus kas bersih dari Aktivitas Operasi Tahun 2023 sebesar (Rp5.432.130.290,00) mengalami penurunan sebesar (Rp39.588.103,00) atau 0,73% apabila dibandingkan Tahun 2022

Saldo Awal Kas

Kas di Bendahara Pengeluaran	0,00
Kas Lainnya	0,00

Saldo Akhir Kas

Kas di Bendahara Pengeluaran	0,00
Kas Lainnya	0,00

Laporan Perubahan Saldo Anggaran Lebih

Uraian	Tahun 2023	Tahun 2022	Kenaikan/ Penurunan
Saldo Anggaran Lebih Awal	515.185.441.547,05	494.940.713.445,63	4,09%
Penggunaan SAL sebagai penerimaan pembiayaan Tahun berjalan	515.185.441.547,05	494.940.713.445,63	4,09%
Sub Total	0,00	0,00	0,00%
Sisa Lebih/Kurang Pembiayaan Anggaran (SiLPA/SiKPA)	-5.432.130.290,00	-5.392.542.187,00	0,73%
Sisa Anggaran Lebih Akhir	-5.432.130.290,00	-5.392.542.187,00	0,73%

Nilai Saldo Anggaran Lebih (SAL) awal Tahun 2023 sebesar Rp515.185.441.547,05 merupakan saldo SiLPA Tahun 2022. SAL awal Tahun 2023 mengalami kenaikan sebesar Rp20.244.728.101,42 atau 4,09% apabila dibandingkan Tahun 2022 sebesar Rp494.940.713.445,63

Tabel Saldo Anggaran Lebih Awal

Uraian	Per 31 Des 2023	Per 31 Des 2022	Kenaikan/ Penurunan
Saldo Anggaran Lebih Awal	515.185.441.547,05	494.940.713.445,63	4,09%
Jumlah	515.185.441.547,05	494.940.713.445,63	4,09%

Penggunaan SAL sebagai penerimaan pembiayaan Tahun 2023 sebesar Rp515.185.441.547,05. Nilai penggunaan SAL sebagai penerimaan pembiayaan Tahun 2023 mengalami kenaikan sebesar Rp20.244.728.101,42 atau 4,09% apabila dibandingkan Tahun 2022 sebesar Rp494.940.713.445,63

Tabel Penggunaan SAL sebagai Penerimaan Pembiayaan Tahun Berjalan

Uraian	Per 31 Des 2023	Per 31 Des 2022	Kenaikan/ Penurunan
Penggunaan SAL	515.185.441.547,05	494.940.713.445,63	4,09%
Jumlah	515.185.441.547,05	494.940.713.445,63	4,09%

SiLPA adalah selisih lebih antara nilai realisasi pendapatan dikurangi nilai realisasi belanja daerah, ditambah pembiayaan netto selama satu periode pelaporan. SiLPA TA 2023 sebesar (Rp5.432.130.290,00) mengalami penurunan (Rp39.588.103,00) atau 0,73% dari TA 2022 sebesar (Rp5.392.542.187,00)

Tabel Sisa Lebih Pembiayaan Anggaran

Uraian	Per 31 Des 2023	Per 31 Des 2022	Kenaikan/ Penurunan
SILPA	-5.432.130.290,00	-5.392.542.187,00	0,73%
Jumlah	-5.432.130.290,00	-5.392.542.187,00	0,73%

Saldo Anggaran Lebih Akhir TA 2023 sebesar -5.432.130.290,00 mengalami penurunan (Rp39.588.103,00) atau 0,73% dari TA 2022 sebesar (Rp5.392.542.187,00)

Tabel Saldo Anggaran Lebih Akhir

Uraian	Per 31 Des 2023	Per 31 Des 2022	Kenaiakan/ Penurunan
Saldo Anggaran Lebih Akhir	-5.432.130.290,00	-5.392.542.187,00	0,73%
Jumlah	-5.432.130.290,00	-5.392.542.187,00	0,73%

Uraian LPE	2023
EKUITAS AWAL	(2,856,549,571.63)
SURPLUS/DEFISIT LO	(5,416,297,332.77)
RK PPKD	5,432,130,290.00
DAMPAK KUMULATIF PERUBAHAN KEBIJAKAN/KESALAHAN MENDASAR:	0.00
KOREKSI NILAI PIUTANG	0.00
KOREKSI NILAI PENYISIHAN PIUTANG	0.00
KOREKSI BEBAN DIBAYAR DIMUKA	0.00
KOREKSI NILAI PERSEDIAAN	0.00
KOREKSI INVESTASI & DANA CADANGAN	0.00
KOREKSI ASET TETAP	0.00
KOREKSI ASET TAK BERWUJUD	0.00
KOREKSI ASET LAIN LAIN	0.00
KOREKSI AKUMULASI PENYUSUTAN ASET TETAP	0.00
KOREKSI AMORTISASI	0.00
KOREKSI AKUMULASI PENYUSUTAN ASET LAIN LAIN	0.00
KOREKSI PENDAPATAN DITERIMA DIMUKA	0.00
KOREKSI UTANG	0.00
RK SKPD	0.00
EKUITAS AKHIR	(2,840,716,614.40)

Kode	Nama	Anggaran	Realisasi	Selisih
4	Pendapatan			0,00
41	Pendapatan Asli Daerah			0,00
410101	Pendapatan Pajak Daerah			0,00
410201	Pendapatan Retribusi Daerah			0,00
410301	Pendapatan Hasil Pengelolaan Kekayaan Daerah yang Dipisahkan			0,00
410401	Lain-lain PAD yang Sah			0,00
42	Pendapatan Transfer			0,00
<i>4201</i>	<i>Transfer Pemerintah Pusat-Dana Pembangunan</i>			<i>0,00</i>
420101	Dana Bagi Hasil Pajak			0,00
420102	Dana Hasil Sumber Daya Alam			0,00
420103	Dana Alokasi Umum			0,00
420104	Dana Alokasi Khusus			0,00
<i>4202</i>	<i>Transfer Pemerintah Pusat Lainnya</i>			<i>0,00</i>
420201	Dana Otonomi Khusus			0,00
420202	Dana Penyesuaian			0,00
<i>4203</i>	<i>Transfer Pemerintah Provinsi</i>			<i>0,00</i>
420301	Pendapatan Bagi Hasil Pajak			0,00
420302	Pendapatan Bagi Hasil Lainnya			0,00
420303	Pendapatan Transfer Pemerintah Provinsi Lainnya			0,00
43	Lain-lain Pendapatan yang Sah			0,00
430101	Pendapatan Hibah			0,00
430201	Pendapatan Dana Darurat			0,00
<i>4303</i>	<i>Pendapatan Lainnya</i>			<i>0,00</i>
430301	Penjualan atas Tanah			0,00
430302	Penjualan atas Peralatan dan Mesin			0,00
430303	Penjualan atas Gedung dan Bangunan			0,00
430304	Penjualan atas Jalan, Irigasi dan Jaringan			0,00
430305	Penjualan Aset Tetap Lainnya			0,00
430306	Penjualan Aset Lainnya			0,00
430307	Penemuan Penjualan Investasi Non Permanen			0,00
430308	Pendapatan Lainnya			0,00
5	Belanja	5.822.629.487,00	5.432.130.290,00	390.499.197,00
51	Belanja Operasi	5.597.982.858,00	5.225.228.325,00	372.754.533,00
510101	Belanja Pegawai	3.444.651.939,00	3.212.546.730,00	232.105.209,00

530101	Belanja Tak Terduga			0,00
54	Transfer			0,00
<i>5401</i>	<i>Transfer Bagi Hasil ke Desa</i>			<i>0,00</i>
540101	Bagi Hasil Pajak			0,00
540102	Bagi Hasil Retribusi			0,00
540103	Bagi Hasil Pendapatan Lainnya			0,00
540201	Belanja Bantuan Keuangan			0,00
Surplus/Defisit		(5.822.629.487,00)	(5.432.130.290,00)	(390.499.197,00)
6	Penerimaan Pembiayaan			0,00

	Pinjaman kepada Pemerintah Daerah Lainnya			
611301	Penerimaan Kembali Pinjaman kepada Masyarakat			0,00
7	Pengeluaran Pembiayaan			0,00
72	Pengeluaran Pembiayaan			0,00
720101	Pembentukan Dana Cadangan			0,00
720201	Penyertaan Modal Pemerintah Daerah			0,00
720301	Pembayaran Pokok Pinjaman Dalam Negeri - Pemerintah Pusat			0,00
720401	Pembayaran Pokok Pinjaman Dalam Negeri - Pemerintah Daerah Lainnya			0,00
720501	Pembayaran Pokok Pinjaman Dalam Negeri - Lembaga Keuangan Bank			0,00
720601	Pembayaran Pokok Pinjaman Dalam Negeri - Lembaga Keuangan Bukan Bank			0,00
720701	Pembayaran Pokok Pinjaman Dalam Negeri - Obligasi			0,00
720801	Pembayaran Pokok Pinjaman Dalam Negeri - Lainnya			0,00
720901	Pemberian Pinjaman Kepada Perusahaan Negara			0,00
721001	Pemberian Pinjaman Kepada Perusahaan Daerah			0,00
721101	Pemberian Pinjaman Kepada Pemerintah Daerah Lainnya			0,00
721201	Pengeluaran Pembelian Investasi Non Permanen			0,00
	Surplus/Defisit Pembiayaan			0,00

Tabel Anggaran dan Realisasi Belanja Daerah

Kode Rekening	Uraian Pendapatan	Anggaran TA 2023	Realisasi TA 2023	%	Realisasi TA 2022
5	Belanja Daerah	5.822.629.487,00	5.432.130.290,00	93,29%	5.392.542.187,00

Nilai realisasi Belanja Daerah pada per 31 Desember 2023 sebesar 5.432.130.290,00 mengalami kenaikan sebesar 39.588.103,00 atau 0,73% jika dibandingkan Tahun 2022 sebesar 5.392.542.187,00

Tabel Rincian Anggaran dan Realisasi Belanja Daerah

Kode	Uraian	Anggaran TA 2023	Realisasi TA 2023	%	Realisasi TA 2022
51	Belanja Operasi	5.597.982.858,00	5.225.228.325,00	93,34%	5.328.374.187,00
52	Belanja Modal	224.646.629,00	206.901.965,00	92,10%	64.168.000,00
	Jumlah	5.822.629.487,00	5.432.130.290,00	93,29%	5.392.542.187,00

Tabel Anggaran dan Realisasi Belanja Operasi

Kode Rekening	Uraian Pendapatan	Anggaran TA 2023	Realisasi TA 2023	%	Realisasi TA 2022
51	Belanja Operasi	5.597.982.858,00	5.225.228.325,00	93,34%	5.328.374.187,00

Belanja operasi adalah pengeluaran anggaran untuk kegiatan sehari-hari Pemerintah Pusat/Daerah yang memberi manfaat jangka pendek. Belanja Operasi meliputi Belanja Pegawai, Belanja Barang dan Jasa, Belanja Subsidi, Belanja Hibah, dan Belanja Bantuan Sosial.

Nilai realisasi Belanja Operasi pada per 31 Desember 2023 sebesar 5.225.228.325,00 mengalami penurunan sebesar 103.145.862,00 atau 1,94% jika dibandingkan Tahun 2022 sebesar 5.328.374.187,00

Tabel Rincian Anggaran dan Realisasi Belanja Operasi

Kode	Uraian	Anggaran TA 2023	Realisasi TA 2023	%	Realisasi TA 2022
5101	Belanja Pegawai	3.444.651.939,00	3.212.546.730,00	93,26%	3.343.487.446,00
5102	Belanja Barang dan Jasa	2.153.330.919,00	2.012.681.595,00	93,47%	1.984.886.741,00
	Jumlah	5.597.982.858,00	5.225.228.325,00	93,34%	5.328.374.187,00

Tabel Anggaran dan Realisasi Belanja Pegawai

Kode Rekening	Uraian Pendapatan	Anggaran TA 2023	Realisasi TA 2023	%	Realisasi TA 2022
5101	Belanja Pegawai	3.444.651.939,00	3.212.546.730,00	93,26%	3.343.487.446,00

Belanja Pegawai adalah belanja kompensasi, baik dalam bentuk uang maupun barang yang ditetapkan berdasarkan peraturan perundang-undangan

yang diberikan kepada pejabat negara, Pegawai Negeri Sipil (PNS), dan pegawai yang dipekerjakan oleh Pemerintah yang belum berstatus PNS sebagai imbalan atas pekerjaan yang telah dilaksanakan kecuali pekerjaan yang berkaitan dengan pembentukan modal.

Nilai realisasi Belanja Pegawai pada per 31 Desember 2023 sebesar 3.212.546.730,00 mengalami penurunan sebesar 130.940.716,00 atau 3,92% jika dibandingkan Tahun 2022 sebesar 3.343.487.446,00

Tabel Rincian Anggaran dan Realisasi Belanja Pegawai

Kode	Uraian	Anggaran TA 2023	Realisasi TA 2023	%	Realisasi TA 2022
510101	Belanja Gaji dan Tunjangan ASN	1.506.718.527,00	1.454.017.069,00	96,50%	1.533.795.278,00
510102	Belanja Tambahan Penghasilan ASN	1.824.615.412,00	1.645.211.661,00	90,17%	1.670.492.168,00
510103	Tambahan Penghasilan berdasarkan Pertimbangan Objektif Lainnya ASN	113.318.000,00	113.318.000,00	100,00%	139.200.000,00
	Jumlah	3.444.651.939,00	3.212.546.730,00	93,26%	3.343.487.446,00

Tabel Anggaran dan Realisasi Belanja Gaji dan Tunjangan ASN

Kode Rekening	Uraian Pendapatan	Anggaran TA 2023	Realisasi TA 2023	%	Realisasi TA 2022
510101	Belanja Gaji dan Tunjangan ASN	1.506.718.527,00	1.454.017.069,00	96,50%	1.533.795.278,00

Nilai realisasi Belanja Gaji dan Tunjangan ASN pada per 31 Desember 2023 sebesar 1.454.017.069,00 mengalami penurunan sebesar 79.778.209,00 atau 5,20% jika dibandingkan Tahun 2022 sebesar 1.533.795.278,00

Tabel Rincian Anggaran dan Realisasi Belanja Gaji dan Tunjangan ASN

Kode	Uraian	Anggaran TA 2023	Realisasi TA 2023	%	Realisasi TA 2022
51010101	Belanja Gaji Pokok ASN	1.132.638.625,00	1.095.590.380,00	96,73%	1.154.967.940,00
51010102	Belanja Tunjangan Keluarga ASN	108.280.226,00	102.826.234,00	94,96%	114.362.744,00
51010103	Belanja Tunjangan Jabatan ASN	66.410.000,00	62.090.000,00	93,49%	59.280.000,00
51010104	Belanja Tunjangan Fungsional ASN	5.940.000,00	5.850.000,00	98,48%	5.040.000,00
51010105	Belanja Tunjangan Fungsional Umum ASN	39.050.000,00	38.320.000,00	98,13%	41.520.000,00
51010106	Belanja Tunjangan Beras ASN	60.470.700,00	57.646.320,00	95,33%	64.871.060,00
51010107	Belanja Tunjangan PPh/Tunjangan Khusus ASN	4.473.756,00	2.897.968,00	64,78%	2.379.874,00

51010108	Belanja Pembulatan Gaji ASN	13.882,00	13.809,00	99,47%	11.681,00
51010109	Belanja iuran Jaminan Kesehatan ASN	80.114.587,00	79.816.165,00	99,63%	82.111.244,00
51010110	Belanja iuran Jaminan Kecelakaan Kerja ASN	2.331.758,00	2.241.614,00	96,13%	2.362.757,00
51010111	Belanja iuran Jaminan Kematian ASN	6.994.993,00	6.724.579,00	96,13%	7.087.978,00
Jumlah		1.506.718.627,00	1.454.017.069,00	96,50%	1.533.795.278,00

Tabel Rincian Anggaran dan Realisasi Belanja Gaji dan Tunjangan ASN

Kode	Uraian	Anggaran TA 2023	Realisasi TA 2023	%	Realisasi TA 2022
510101010001	Belanja Gaji Pokok PNS	1.132.838.625,00	1.095.590.380,00	96,73%	1.154.967.940,00
510101010002	Belanja Gaji Pokok PPPK	0,00	0,00	0,00%	0,00
510101020001	Belanja Tunjangan Keluarga PNS	108.280.226,00	102.826.234,00	94,96%	114.362.744,00
510101020002	Belanja Tunjangan Keluarga PPPK	0,00	0,00	0,00%	0,00
510101030001	Belanja Tunjangan Jabatan PNS	66.410.000,00	62.090.000,00	93,49%	59.280.000,00
510101040001	Belanja Tunjangan Fungsional PNS	5.940.000,00	5.850.000,00	98,48%	5.040.000,00
510101050001	Belanja Tunjangan Fungsional Umum PNS	39.050.000,00	38.320.000,00	98,13%	41.520.000,00
510101050002	Belanja Tunjangan Fungsional Umum PPPK	0,00	0,00	0,00%	0,00
510101060001	Belanja Tunjangan Beras PNS	60.470.700,00	57.646.320,00	95,33%	64.671.060,00
510101060002	Belanja Tunjangan Beras PPPK	0,00	0,00	0,00%	0,00
510101070001	Belanja Tunjangan PPh/Tunjangan Khusus PNS	4.473.756,00	2.897.968,00	64,78%	2.378.874,00
510101080001	Belanja Pembulatan Gaji PNS	13.882,00	13.809,00	99,47%	11.681,00

510101080002	Belanja Pembulatan Gaji PPPK	0,00	0,00	0,00%	0,00
510101090001	Belanja iuran Jaminan Kesehatan PNS	80.114.587,00	79.816.165,00	99,63%	82.111.244,00
510101090002	Belanja iuran Jaminan Kesehatan PPPK	0,00	0,00	0,00%	0,00
510101100001	Belanja iuran Jaminan Kecelakaan Kerja PNS	2.331.758,00	2.241.614,00	96,13%	2.362.757,00
510101100002	Belanja iuran Jaminan Kecelakaan Kerja PPPK	0,00	0,00	0,00%	0,00
510101110001	Belanja iuran Jaminan Kematian PNS	6.994.893,00	6.724.578,00	96,13%	7.087.978,00
510101110002	Belanja iuran Jaminan Kematian PPPK	0,00	0,00	0,00%	0,00
Jumlah		1.506.718.527,00	1.454.017.069,00	96,50%	1.533.795.278,00

Tabel Anggaran dan Realisasi Belanja Tambahan Penghasilan ASN

Kode Rekening	Uraian Pendapatan	Anggaran TA 2023	Realisasi TA 2023	%	Realisasi TA 2022
510102	Belanja Tambahan Penghasilan ASN	1.824.615.412,00	1.645.211.661,00	90,17%	1.670.492.168,00

Nilai realisasi Belanja Tambahan Penghasilan ASN pada per 31 Desember 2023 sebesar 1.645.211.661,00 mengalami penurunan sebesar 25.280.507,00 atau 1,51% jika dibandingkan Tahun 2022 sebesar 1.670.492.168,00.

Tabel Rincian Anggaran dan Realisasi Belanja Tambahan Penghasilan ASN

Kode	Uraian	Anggaran TA 2023	Realisasi TA 2023	%	Realisasi TA 2022
51010201	Tambahan Penghasilan berdasarkan Beban Kerja ASN	1.225.443.132,00	1.129.449.595,00	92,17%	1.074.517.416,00
51010203	Tambahan Penghasilan berdasarkan Kondisi Kerja ASN	50.000.000,00	26.982.894,00	53,97%	0,00
51010205	Tambahan Penghasilan berdasarkan Prestasi Kerja ASN	549.172.280,00	488.779.172,00	89,00%	595.974.752,00
Jumlah		1.824.615.412,00	1.645.211.661,00	90,17%	1.670.492.168,00

Tabel Rincian Anggaran dan Realisasi Belanja Tambahan Penghasilan ASN

Kode	Uraian	Anggaran TA 2023	Realisasi TA 2023	%	Realisasi TA 2022
510102010001	Tambahan Penghasilan berdasarkan Beban Kerja PNS	1.225.443.132,00	1.129.449.595,00	92,17%	1.074.517.416,00
510102010002	Tambahan Penghasilan berdasarkan Beban Kerja PPPK	0,00	0,00	0,00%	0,00
510102030001	Tambahan Penghasilan berdasarkan Kondisi Kerja PNS	50.000.000,00	26.982.894,00	53,97%	0,00
510102050001	Tambahan Penghasilan berdasarkan Prestasi Kerja PNS	549.172.280,00	488.779.172,00	89,00%	595.974.752,00
Jumlah		1.824.615.412,00	1.645.211.661,00	90,17%	1.670.492.168,00

Tabel Anggaran dan Realisasi Tambahan Penghasilan berdasarkan Pertimbangan Objektif Lainnya ASN

Kode Rekening	Uraian Pendapatan	Anggaran TA 2023	Realisasi TA 2023	%	Realisasi TA 2022
510103	Tambahan Penghasilan berdasarkan Pertimbangan Objektif	113.318.000,00	113.318.000,00	100,00%	139.200.000,00

	Lainnya ASN				
--	-------------	--	--	--	--

Nilai realisasi Tambahan Penghasilan berdasarkan Pertimbangan Objektif Lainnya ASN pada per 31 Desember 2023 sebesar 113.318.000,00 mengalami penurunan sebesar 25.882.000,00 atau 18,59% jika dibandingkan Tahun 2022 sebesar 139.200.000,00

Tabel Rincian Anggaran dan Realisasi Tambahan Penghasilan berdasarkan Pertimbangan Objektif Lainnya ASN

Kode	Uraian	Anggaran TA 2023	Realisasi TA 2023	%	Realisasi TA 2022
51010307	Belanja Honorarium	106.318.000,00	106.318.000,00	100,00%	122.400.000,00
51010308	Belanja Jasa Pengelolaan BMD	7.000.000,00	7.000.000,00	100,00%	16.800.000,00
	Jumlah	113.318.000,00	113.318.000,00	100,00%	139.200.000,00

Tabel Rincian Anggaran dan Realisasi Tambahan Penghasilan berdasarkan Pertimbangan Objektif Lainnya ASN

Kode	Uraian	Anggaran TA 2023	Realisasi TA 2023	%	Realisasi TA 2022
510103070001	Belanja Honorarium Penanggungjawaban Pengelola Keuangan	93.670.000,00	93.670.000,00	100,00%	87.960.000,00
510103070002	Belanja Honorarium Pengadaan Barang/Jasa	12.648.000,00	12.648.000,00	100,00%	34.440.000,00
510103080002	Belanja Jasa Pengelolaan BMD yang Tidak Menghasilkan Pendapatan	7.000.000,00	7.000.000,00	100,00%	16.800.000,00
	Jumlah	113.318.000,00	113.318.000,00	100,00%	139.200.000,00

Tabel Anggaran dan Realisasi Belanja Barang dan Jasa

Kode Rekening	Uraian Pendapatan	Anggaran TA 2023	Realisasi TA 2023	%	Realisasi TA 2022
5102	Belanja Barang dan Jasa	2.153.330.919,00	2.012.681.595,00	93,47%	1.984.886.741,00

Belanja barang dan jasa adalah belanja yang digunakan untuk menganggarkan pengadaan barang/jasa yang nilai manfaatnya kurang dari 12 bulan, termasuk barang/jasa yang akan diserahkan atau dijual kepada masyarakat/pihak ketiga.

Nilai realisasi Belanja Barang dan Jasa pada per 31 Desember 2023 sebesar 2.012.681.595,00 mengalami kenaikan sebesar 27.794.854,00 atau 1,40% jika dibandingkan Tahun 2022 sebesar 1.984.886.741,00

Tabel Rincian Anggaran dan Realisasi Belanja Barang dan Jasa

Kode	Uraian	Anggaran TA 2023	Realisasi TA 2023	%	Realisasi TA 2022
510201	Belanja Barang	439.443.749,00	426.058.650,00	96,95%	433.364.613,00
510202	Belanja Jasa	1.331.476.800,00	1.212.173.685,00	91,04%	1.078.321.118,00
510203	Belanja Pemeliharaan	127.000.000,00	122.575.500,00	96,52%	276.212.380,00
510204	Belanja Perjalanan Dinas	255.410.370,00	251.873.760,00	98,62%	196.988.830,00
	Jumlah	2.163.330.919,00	2.012.681.595,00	93,47%	1.984.886.741,00

Tabel Anggaran dan Realisasi Belanja Barang

Kode Rekening	Uraian Pendapatan	Anggaran TA 2023	Realisasi TA 2023	%	Realisasi TA 2022
510201	Belanja Barang	439.443.749,00	426.058.650,00	96,95%	433.364.613,00

Nilai realisasi Belanja Barang pada per 31 Desember 2023 sebesar 426.058.650,00 mengalami penurunan sebesar 7.305.963,00 atau 1,69% jika dibandingkan Tahun 2022 sebesar 433.364.613,00

Tabel Rincian Anggaran dan Realisasi Belanja Barang

Kode	Uraian	Anggaran TA 2023	Realisasi TA 2023	%	Realisasi TA 2022
510201010001	Belanja Bahan-Bahan Bangunan dan Konstruksi	24.413.007,00	24.293.400,00	99,51%	0,00
510201010004	Belanja Bahan-Bahan Bakar dan Pelumas	132.040.000,00	126.360.247,00	95,70%	113.784.653,00
510201010013	Belanja Suku Cadang-Suku Cadang Alat Angkutan	13.000.000,00	13.000.000,00	100,00%	28.400.000,00
510201010024	Belanja Alat/Bahan untuk Kegiatan Kantor-Alat Tulis Kantor	25.399.490,00	25.360.150,00	99,85%	40.475.860,00
510201010025	Belanja Alat/Bahan untuk Kegiatan Kantor-Kertas dan Cover	10.900.012,00	10.888.000,00	99,89%	8.945.800,00
510201010030	Belanja Alat/Bahan untuk Kegiatan Kantor-Perabot Kantor	21.872.432,00	21.709.753,00	99,26%	21.435.000,00
510201010031	Belanja Alat/Bahan untuk Kegiatan Kantor-Alat Listrik	6.504.600,00	6.499.800,00	99,93%	5.120.700,00
510201010032	Belanja Alat/Bahan untuk Kegiatan Kantor-Perlengkapan Dinas	1.243.200,00	1.243.200,00	100,00%	0,00

510201010036	Belanja Alat/Bahan untuk Kegiatan Kantor- Alat/Bahan untuk Kegiatan Kantor Lainnya	9.202.788,00	9.201.400,00	99,98%	0,00
510201010052	Belanja Makanan dan Minuman Rapat	124.902.500,00	117.540.000,00	94,11%	179.170.000,00
510201010053	Belanja Makanan dan Minuman Jamuan Tamu	6.673.220,00	6.670.200,00	99,95%	2.882.600,00
510201010058	Belanja Makanan dan Minuman Aktivitas Lapangan	30.617.500,00	30.617.500,00	100,00%	28.300.000,00
510201010076	Belanja Pakaian Olahraga	32.675.000,00	32.675.000,00	100,00%	0,00
Jumlah		439.443.749,00	426.058.650,00	96,95%	428.514.613,00

Tabel Anggaran dan Realisasi Belanja Jasa

Kode Rekening	Uraian Pendapatan	Anggaran TA 2023	Realisasi TA 2023	%	Realisasi TA 2022
510202	Belanja Jasa	1.331.476.800,00	1.212.173.685,00	91,04%	1.078.321.118,00

Nilai realisasi Belanja Jasa pada per 31 Desember 2023 sebesar 1.212.173.685,00 mengalami kenaikan sebesar 133.852.567,00 atau 12,41% jika dibandingkan Tahun 2022 sebesar 1.078.321.118,00

Tabel Rincian Anggaran dan Realisasi Belanja Jasa

Kode	Uraian	Anggaran TA 2023	Realisasi TA 2023	%	Realisasi TA 2022
51020201	Belanja Jasa Kantor	1.321.251.800,00	1.201.948.685,00	90,97%	1.047.575.828,00
51020204	Belanja Sewa Peralatan dan Mesin	10.225.000,00	10.225.000,00	100,00%	21.250.000,00
Jumlah		1.331.476.800,00	1.212.173.685,00	91,04%	1.068.825.828,00

Tabel Rincian Anggaran dan Realisasi Belanja Jasa

Kode	Uraian	Anggaran TA 2023	Realisasi TA 2023	%	Realisasi TA 2022
510202010003	Honorarium Narasumber atau Pembahas, Moderator, Pembawa Acara, dan Panitia	425.250.000,00	317.000.000,00	74,54%	208.300.000,00
510202010004	Honorarium Tim Pelaksana Kegiatan dan Sekretariat Tim Pelaksana Kegiatan	83.700.000,00	83.700.000,00	100,00%	12.100.000,00
510202010016	Belanja Jasa Tenaga Penanganan Prasarana dan Sarana Umum	6.000.000,00	6.000.000,00	100,00%	0,00
510202010017	Belanja Jasa Tenaga Ketenteraman, Ketertiban Umum, dan Perlindungan Masyarakat	172.749.400,00	172.417.714,00	99,81%	190.073.420,00
510202010026	Belanja Jasa Tenaga Administrasi	163.696.800,00	163.700.984,00	99,88%	163.628.648,00
510202010030	Belanja Jasa Tenaga Kebersihan	224.104.800,00	220.777.668,00	98,52%	220.459.964,00
510202010031	Belanja Jasa Tenaga Keamanan	0,00	0,00	0,00%	0,00
510202010033	Belanja Jasa Tenaga Supir	37.350.800,00	37.323.852,00	99,93%	37.280.768,00
510202010059	Belanja Tagihan Telepon	80.000.000,00	78.975.098,00	98,72%	75.792.800,00
510202010061	Belanja Tagihan Listrik	115.000.000,00	109.857.169,00	95,53%	99.290.228,00
510202010062	Belanja Langganan Jurnal/Surat Kabar/Majalah	7.200.000,00	7.200.000,00	100,00%	7.200.000,00
510202010067	Belanja Peribayaran Pajak, Bea, dan Perizinan	6.000.000,00	4.996.200,00	83,27%	4.920.000,00
510202040117	Belanja Sewa Alat Kantor Lainnya	3.000.000,00	3.000.000,00	100,00%	0,00
510202040118	Belanja Sewa Mebel	225.000,00	225.000,00	100,00%	1.000.000,00
510202040123	Belanja Sewa Alat Rumah Tangga Lainnya (Home Use)	7.000.000,00	7.000.000,00	100,00%	11.250.000,00

Jumlah	1.331.476.800,00	1.212.173.685,00	91,04%	1.031.295.828,00
---------------	-------------------------	-------------------------	---------------	-------------------------

Tabel Anggaran dan Realisasi Belanja Pemeliharaan

Kode Rekening	Uraian Pendapatan	Anggaran TA 2023	Realisasi TA 2023	%	Realisasi TA 2022
510203	Belanja Pemeliharaan	127.000.000,00	122.575.500,00	96,52%	276.212.380,00

Nilai realisasi Belanja Pemeliharaan pada per 31 Desember 2023 sebesar 122.575.500,00 mengalami penurunan sebesar 153.636.880,00 atau 55,62% jika dibandingkan Tahun 2022 sebesar 276.212.380,00

Tabel Rincian Anggaran dan Realisasi Belanja Pemeliharaan

Kode	Uraian	Anggaran TA 2023	Realisasi TA 2023	%	Realisasi TA 2022
51020302	Belanja Pemeliharaan Peralatan dan Mesin	97.000.000,00	92.772.000,00	95,64%	84.949.880,00
51020303	Belanja Pemeliharaan Gedung dan Bangunan	30.000.000,00	29.803.500,00	99,35%	108.887.000,00
Jumlah		127.000.000,00	122.575.500,00	96,52%	193.636.880,00

Tabel Rincian Anggaran dan Realisasi Belanja Pemeliharaan

Kode	Uraian	Anggaran TA 2023	Realisasi TA 2023	%	Realisasi TA 2022
510203020035	Belanja Pemeliharaan Alat Angkutan-Alat Angkutan Darat Bermotor-Kendaraan Dinas Bermotor Perorangan	15.000.000,00	14.758.000,00	98,39%	20.000.000,00
510203020037	Belanja Pemeliharaan Alat Angkutan-Alat Angkutan Darat Bermotor-Kendaraan Bermotor Angkutan Barang	8.000.000,00	7.525.000,00	94,06%	5.000.000,00
510203020039	Belanja Pemeliharaan Alat Angkutan-Alat Angkutan Darat Bermotor-Kendaraan Bermotor Beroda Tiga	8.000.000,00	5.989.000,00	74,86%	5.000.000,00
510203020117	Belanja Pemeliharaan Alat Kantor dan Rumah Tangga-Alat Kantor-Alat Kantor Lainnya	6.000.000,00	4.500.000,00	75,00%	0,00
510203020118	Belanja Pemeliharaan Alat Kantor dan Rumah Tangga-Alat Rumah Tangga-Mebel	5.000.000,00	5.000.000,00	100,00%	10.000.000,00
510203020121	Belanja Pemeliharaan Alat Kantor dan Rumah Tangga-Alat Rumah Tangga-Alat Pendingin	15.000.000,00	15.000.000,00	100,00%	12.000.000,00
510203020405	Belanja Pemeliharaan Komputer-Komputer Unit-Personal Computer	20.000.000,00	20.000.000,00	100,00%	7.950.000,00
510203020409	Belanja Pemeliharaan Komputer-Peralatan Komputer-Peralatan Personal Computer	20.000.000,00	20.000.000,00	100,00%	15.000.000,00

510203030001	Belanja Pemeliharaan Bangunan Gedung Bangunan Gedung Tempat Kerja-Bangunan Gedung Kantor	30.000.000,00	29.803.500,00	99,35%	108.667.000,00
Jumlah		127.000.000,00	122.575.500,00	96,52%	183.637.000,00

Tabel Anggaran dan Realisasi Belanja Perjalanan Dinas

Kode Rekening	Uraian Pendapatan	Anggaran TA 2023	Realisasi TA 2023	%	Realisasi TA 2022
510204	Belanja Perjalanan Dinas	255.410.370,00	251.873.760,00	98,62%	196.988.630,00

Nilai realisasi Belanja Perjalanan Dinas pada per 31 Desember 2023 sebesar 251.873.760,00 mengalami kenaikan sebesar 54.885.130,00 atau 27,86% jika dibandingkan Tahun 2022 sebesar 196.988.630,00

Tabel Rincian Anggaran dan Realisasi Belanja Perjalanan Dinas

Kode	Uraian	Anggaran TA 2023	Realisasi TA 2023	%	Realisasi TA 2022
510204010001	Belanja Perjalanan Dinas Biasa	110.000.000,00	109.086.760,00	99,17%	100.463.630,00
510204010003	Belanja Perjalanan Dinas Dalam Kota	75.660.370,00	73.037.000,00	96,53%	96.525.000,00
510204010005	Belanja Perjalanan Dinas Paket Meeting Luar Kota	69.750.000,00	69.750.000,00	100,00%	0,00
Jumlah		255.410.370,00	251.873.760,00	98,62%	196.988.630,00

Tabel Anggaran dan Realisasi Belanja Modal

Kode Rekening	Uraian Pendapatan	Anggaran TA 2023	Realisasi TA 2023	%	Realisasi TA 2022
52	Belanja Modal	224.646.629,00	206.901.965,00	92,10%	64.168.000,00

Belanja modal adalah pengeluaran anggaran untuk perolehan aset tetap dan aset lainnya yang memberi manfaat lebih dari satu periode akuntansi. Belanja modal meliputi antara lain belanja modal untuk perolehan tanah, gedung dan bangunan, peralatan, dan aset tak berwujud. Belanja Modal terdiri dari:

Nilai realisasi Belanja Modal pada per 31 Desember 2023 sebesar 206.901.965,00 mengalami kenaikan sebesar 142.733.965,00 atau 222,44% jika dibandingkan Tahun 2022 sebesar 64.168.000,00

Tabel Anggaran dan Realisasi Belanja Modal Peralatan dan Mesin

Kode Rekening	Uraian Pendapatan	Anggaran TA 2023	Realisasi TA 2023	%	Realisasi TA 2022
5202	Belanja Modal Peralatan dan Mesin	224.646.629,00	206.901.965,00	92,10%	64.168.000,00

Nilai realisasi Belanja Modal Peralatan dan Mesin pada per 31 Desember 2023 sebesar 206.901.965,00 mengalami kenaikan sebesar 142.733.965,00 atau 222,44% jika dibandingkan Tahun 2022 sebesar 64.168.000,00

Tabel Rincian Anggaran dan Realisasi Belanja Modal Peralatan dan Mesin

Kode	Uraian	Anggaran TA 2023	Realisasi TA 2023	%	Realisasi TA 2022
520201	Belanja Modal Alat Besar	25.378.430,00	25.051.275,00	98,71%	0,00
520205	Belanja Modal Alat Kantor dan Rumah Tangga	32.306.439,00	30.300.691,00	93,79%	15.345.000,00
520206	Belanja Modal Alat Studio, Komunikasi, dan Pemancar	13.819.500,00	9.250.000,00	66,93%	0,00
520210	Belanja Modal Komputer	153.142.260,00	142.299.999,00	92,92%	48.823.000,00
	Jumlah	224.646.629,00	206.901.965,00	92,10%	64.168.000,00

Tabel Anggaran dan Realisasi Belanja Modal Alat Besar

Kode Rekening	Uraian Pendapatan	Anggaran TA 2023	Realisasi TA 2023	%	Realisasi TA 2022
520201	Belanja Modal Alat Besar	25.378.430,00	25.051.275,00	98,71%	0,00

Nilai realisasi Belanja Modal Alat Besar pada per 31 Desember 2023 sebesar 25.051.275,00 mengalami kenaikan sebesar 25.051.275,00 atau 100,00% jika dibandingkan Tahun 2022 sebesar 0,00

Tabel Rincian Anggaran dan Realisasi Belanja Modal Alat Besar

Kode	Uraian	Anggaran TA 2023	Realisasi TA 2023	%	Realisasi TA 2022
52020101	Belanja Modal Alat Besar Darat	22.294.850,00	21.988.678,00	98,63%	0,00
52020103	Belanja Modal Alat Bantu	3.083.580,00	3.062.597,00	99,32%	0,00
Jumlah		25.378.430,00	25.051.275,00	98,71%	0,00

Tabel Rincian Anggaran dan Realisasi Belanja Modal Alat Besar

Kode	Uraian	Anggaran TA 2023	Realisasi TA 2023	%	Realisasi TA 2022
520201010007	Belanja Modal Compacting Equipment	22.294.850,00	21.988.678,00	98,63%	0,00
520201030005	Belanja Modal Pompa	3.083.580,00	3.062.597,00	99,32%	0,00
Jumlah		25.378.430,00	25.051.275,00	98,71%	0,00

Tabel Anggaran dan Realisasi Belanja Modal Alat Kantor dan Rumah Tangga

Kode Rekening	Uraian Pendapatan	Anggaran TA 2023	Realisasi TA 2023	%	Realisasi TA 2022
520205	Belanja Modal Alat Kantor dan Rumah Tangga	32.306.439,00	30.300.691,00	93,79%	15.345.000,00

Nilai realisasi Belanja Modal Alat Kantor dan Rumah Tangga pada per 31 Desember 2023 sebesar 30.300.691,00 mengalami kenaikan sebesar 14.955.691,00 atau 97,46% jika dibandingkan Tahun 2022 sebesar 15.345.000,00

Tabel Rincian Anggaran dan Realisasi Belanja Modal Alat Kantor dan Rumah Tangga

Kode	Uraian	Anggaran TA 2023	Realisasi TA 2023	%	Realisasi TA 2022
52020501	Belanja Modal Alat Kantor	0,00	0,00	0,00%	0,00
52020502	Belanja Modal Alat Rumah Tangga	32.306.439,00	30.300.691,00	93,79%	15.345.000,00
Jumlah		32.306.439,00	30.300.691,00	93,79%	15.345.000,00

Tabel Rincian Anggaran dan Realisasi Belanja Modal Alat Kantor dan Rumah Tangga

Kode	Uraian	Anggaran TA 2023	Realisasi TA 2023	%	Realisasi TA 2022
520205010005	Belanja Modal Alat Kantor Lainnya	0,00	0,00	0,00%	0,00
520205020001	Belanja Modal Mebel	11.965.800,00	10.500.000,00	87,75%	0,00
520205020003	Belanja Modal Alat Pembersih	6.465.750,00	6.244.941,00	96,58%	0,00
520205020004	Belanja Modal Alat Pendingin	1.664.889,00	1.650.000,00	99,11%	15.345.000,00
520205020006	Belanja Modal	12.210.000,00	11.905.750,00	97,51%	0,00

	Alat Rumah Tangga Lainnya (Home Use)				
Jumlah		32.306.439,00	30.306.691,00	93,79%	15.346.000,00

Tabel Anggaran dan Realisasi Belanja Modal Alat Studio, Komunikasi, dan Pemancar

Kode Rekening	Uraian Pendapatan	Anggaran TA 2023	Realisasi TA 2023	%	Realisasi TA 2022
520206	Belanja Modal Alat Studio, Komunikasi, dan Pemancar	13.819.500,00	9.250.000,00	66,93%	0,00

Nilai realisasi Belanja Modal Alat Studio, Komunikasi, dan Pemancar pada per 31 Desember 2023 sebesar 9.250.000,00 mengalami kenaikan sebesar 9.250.000,00 atau 100,00% jika dibandingkan Tahun 2022 sebesar 0,00

Tabel Anggaran dan Realisasi Belanja Modal Komputer

Kode Rekening	Uraian Pendapatan	Anggaran TA 2023	Realisasi TA 2023	%	Realisasi TA 2022
520210	Belanja Modal Komputer	153.142.260,00	142.299.999,00	92,92%	48.823.000,00

Nilai realisasi Belanja Modal Komputer pada per 31 Desember 2023 sebesar 142.299.999,00 mengalami kenaikan sebesar 93.476.999,00 atau 191,46% jika dibandingkan Tahun 2022 sebesar 48.823.000,00

Tabel Rincian Anggaran dan Realisasi Belanja Modal Komputer

Kode	Uraian	Anggaran TA 2023	Realisasi TA 2023	%	Realisasi TA 2022
52021001	Belanja Modal Komputer Unit	75.480.000,00	71.999.999,00	95,39%	15.873.000,00
52021002	Belanja Modal Peralatan Komputer	77.662.260,00	70.300.000,00	90,52%	32.950.000,00
Jumlah		153.142.260,00	142.299.999,00	92,92%	48.823.000,00

Tabel Rincian Anggaran dan Realisasi Belanja Modal Komputer

Kode	Uraian	Anggaran TA 2023	Realisasi TA 2023	%	Realisasi TA 2022
520210010002	Belanja Modal Personal Computer	75.480.000,00	71.999.999,00	95,39%	15.873.000,00
520210020003	Belanja Modal Peralatan Personal Computer	43.579.710,00	40.250.000,00	92,36%	0,00
520210020005	Belanja Modal Peralatan Komputer Lainnya	34.082.550,00	30.050.000,00	88,17%	32.950.000,00
Jumlah		153.142.260,00	142.299.999,00	92,92%	48.823.000,00

Nama	Tahun Ini
Pendapatan	0,00
<i>Pendapatan Asli Daerah</i>	0,00
Pendapatan Pajak Daerah	0,00
Pendapatan Retribusi Daerah	0,00
Pendapatan Hasil Pengelolaan Kekayaan Daerah yang Dipisahkan	0,00
Pendapatan Asli Daerah Lainnya	0,00
<i>Pendapatan Transfer Pemerintah Pusat - Dana Perimbangan</i>	0,00
Dana Bagi Hasil Pajak	0,00
Dana Hasil Sumber Daya Alam	0,00
Dana Alokasi Umum	0,00
Dana Alokasi Khusus	0,00
<i>Transfer Pemerintah Pusat Lainnya</i>	0,00
Dana Otonomi Khusus	0,00
Dana Penyesuaian	0,00
<i>Transfer Pemerintah Provinsi</i>	0,00
Pendapatan Bagi Hasil Pajak	0,00
Pendapatan Bagi Hasil Lainnya	0,00
Pendapatan Transfer Pemerintah Provinsi Lainnya	0,00
<i>Lain-lain Pendapatan yang Sah</i>	0,00
Pendapatan Hibah	0,00
Pendapatan Dana Darurat	0,00
Pendapatan Lainnya	0,00
Beban	5.416.297.332,77
Beban Pegawai	3.197.343.362,00
Beban Pesewaan	430.163.160,00
Beban Jasa	1.222.261.268,00
Beban Pemeliharaan	122.575.500,00
Beban Perjalanan Dinas	251.873.760,00
Beban Bunga	0,00
Beban Subsidi	0,00
Beban Hibah	0,00
Beban Bantuan Sosial	0,00
Beban Penyusutan	192.080.282,77
Beban Amortisasi	0,00
Beban Transfer	0,00
Beban Lain-lain	0,00
Beban Penyisihan Piutang	0,00
SURPLUS/(DEFISIT) KEGIATAN OPERASIONAL	(5.416.297.332,77)
SURPLUS	0,00
Surplus Penjualan Aset Nonlancar	0,00

Surplus Penyelesaian Kewajiban Jangka Panjang	0,00
Surplus dari Kegiatan Non Operasional Lainnya	0,00
DEFISIT	0,00
Defisit Penjualan Aset Nonlancar	0,00
Defisit Penyelesaian Kewajiban Jangka Panjang	0,00
Defisit dari Kegiatan Non Operasional Lainnya	0,00
SURPLUS/(DEFISIT) KEGIATAN NON OPERASIONAL	0,00
SURPLUS/(DEFISIT) SEBELUM POS LUAR BIASA	(5.416.297.332,77)
SURPLUS	0,00
Pendapatan Luar Biasa	0,00
DEFISIT	0,00
Beban Luar Biasa	0,00
SURPLUS/(DEFISIT) POS LUAR BIASA	0,00
SURPLUS/(DEFISIT)-LO	(5.416.297.332,77)

Tabel Beban Daerah

Kode Rekening	Uraian Pendapatan	Tahun 2023	Tahun 2022	Naik/(Turun)	%
8	Beban Daerah	5.416.297.332,77	5.477.657.197,64	(61.359.864,87)	-1,12%

Nilai Beban Daerah pada per 31 Desember 2023 sebesar 5.416.297.332,77 mengalami penurunan sebesar 61.359.864,87 atau 1,12% jika dibandingkan Tahun 2022 sebesar 5.477.657.197,64

Tabel Rincian Beban Daerah

Kode	Uraian	Tahun 2023	Tahun 2022	Naik/(Turun)	%
81	Beban Operasi	5.224.217.050,00	5.328.341.990,00	(104.124.940,00)	-1,95%
82	Beban Penyusutan Dan Amortisasi	192.080.282,77	149.315.207,64	42.765.075,13	28,64%
	Jumlah	5.416.297.332,77	5.477.657.197,64	(61.359.864,87)	-1,12%

Tabel Beban Operasi

Kode Rekening	Uraian Pendapatan	Tahun 2023	Tahun 2022	Naik/(Turun)	%
81	Beban Operasi	5.224.217.050,00	5.328.341.990,00	(104.124.940,00)	-1,95%

Nilai Beban Operasi pada per 31 Desember 2023 sebesar 5.224.217.050,00 mengalami penurunan sebesar 104.124.940,00 atau 1,95% jika dibandingkan Tahun 2022 sebesar 5.328.341.990,00

Tabel Rincian Beban Operasi

Kode	Uraian	Tahun 2023	Tahun 2022	Naik/(Turun)	%
8101	Beban Pegawai	3.197.343.362,00	3.327.929.208,00	(130.585.846,00)	-3,92%
8102	Beban Barang dan Jasa	2.026.873.688,00	2.000.412.782,00	26.460.906,00	1,32%
	Jumlah	5.224.217.050,00	5.328.341.990,00	(104.124.940,00)	-1,95%

Tabel Beban Pegawai

Kode Rekening	Uraian Pendapatan	Tahun 2023	Tahun 2022	Naik/(Turun)	%
8101	Beban Pegawai	3.197.343.362,00	3.327.929.208,00	(130.585.846,00)	-3,92%

Nilai Beban Pegawai pada per 31 Desember 2023 sebesar 3.197.343.362,00 mengalami penurunan sebesar 130.585.846,00 atau 3,92% jika dibandingkan Tahun 2022 sebesar 3.327.929.208,00

Tabel Rincian Beban Pegawai

Kode	Uraian	Tahun 2023	Tahun 2022	Naik/(Turun)	%
810101	Beban Gaji dan Tunjangan ASN	1.454.017.069,00	1.533.795.278,00	(79.778.209,00)	-5,20%
810102	Beban Tambahan Penghasilan ASN	1.630.008.293,00	1.654.933.930,00	(24.925.637,00)	-1,51%
810103	Beban Tambahan Penghasilan berdasarkan pertimbangan Objektif Lainnya ASN	113.318.000,00	139.200.000,00	(25.882.000,00)	-18,59%
	Jumlah	3.197.343.362,00	3.327.929.208,00	(130.585.846,00)	-3,92%

Tabel Beban Gaji dan Tunjangan ASN

Kode Rekening	Uraian Pendapatan	Tahun 2023	Tahun 2022	Naik/(Turun)	%
810101	Beban Gaji dan Tunjangan ASN	1.454.017.069,00	1.533.795.278,00	(79.778.209,00)	-5,20%

Nilai Beban Gaji dan Tunjangan ASN pada per 31 Desember 2023 sebesar 1.454.017.069,00 mengalami penurunan sebesar 79.778.209,00 atau 5,20% jika dibandingkan Tahun 2022 sebesar 1.533.795.278,00

Tabel Rincian Beban Gaji dan Tunjangan ASN

Kode	Uraian	Tahun 2023	Tahun 2022	Naik/(Turun)	%
81010101	Beban Gaji Pokok ASN	1.095.590.380,00	1.154.967.940,00	(59.377.560,00)	-5,14%
81010102	Beban Tunjangan Keluarga ASN	102.826.234,00	114.362.744,00	(11.536.510,00)	-10,09%
81010103	Beban Tunjangan Jabatan ASN	62.090.000,00	59.280.000,00	2.810.000,00	4,74%
81010104	Beban Tunjangan Fungsional ASN	5.850.000,00	5.040.000,00	810.000,00	16,07%
81010105	Beban Tunjangan Fungsional Umum ASN	38.320.000,00	41.520.000,00	(3.200.000,00)	-7,71%
81010106	Beban Tunjangan Beras ASN	57.646.320,00	64.671.060,00	(7.024.740,00)	-10,86%
81010107	Beban Tunjangan PPI/Tunjangan Khusus ASN	2.897.968,00	2.379.874,00	518.094,00	21,77%
81010108	Beban Pembulatan Gaji ASN	13.809,00	11.681,00	2.128,00	18,22%
81010109	Beban iuran Jaminan Kesehatan ASN	79.816.165,00	82.111.244,00	(2.295.079,00)	-2,80%
81010110	Beban iuran Jaminan Kecelakaan Kerja ASN	2.241.614,00	2.362.757,00	(121.143,00)	-5,13%
81010111	Beban iuran Jaminan Kematian ASN	6.724.579,00	7.087.978,00	(363.399,00)	-5,13%
	Jumlah	1.454.017.069,00	1.533.795.278,00	(79.778.209,00)	-5,20%

Tabel Rincian Beban Gaji dan Tunjangan ASN

Kode	Uraian	Tahun 2023	Tahun 2022	Naik/(Turun)	%
810101010001	Beban Gaji Pokok PNS	1.095.590.380,00	1.154.967.940,00	(59.377.560,00)	-5,14%
810101020001	Beban Tunjangan Keluarga PNS	102.826.234,00	114.382.744,00	(11.536.510,00)	-10,09%
810101030001	Beban Tunjangan Jabatan PNS	62.090.000,00	59.280.000,00	2.810.000,00	4,74%
810101040001	Beban Tunjangan Fungsional PNS	5.850.000,00	5.040.000,00	810.000,00	16,07%
810101050001	Beban Tunjangan Fungsional Umum PNS	38.320.000,00	41.520.000,00	(3.200.000,00)	-7,71%
810101050002	Beban Tunjangan Fungsional Umum PPPK	0,00	0,00	0,00	0,00%
810101060001	Beban Tunjangan Beras PNS	57.646.320,00	64.671.060,00	(7.024.740,00)	-10,86%
810101070001	Beban Tunjangan PPh/Tunjangan Khusus PNS	2.897.968,00	2.379.874,00	518.094,00	21,77%
810101080001	Beban Pembulatan Gaji PNS	13.809,00	11.681,00	2.128,00	18,22%
810101090001	Beban iuran Jaminan Kesehatan PNS	79.816.165,00	82.111.244,00	(2.295.079,00)	-2,80%
810101100001	Beban iuran Jaminan Kecelakaan Kerja PNS	2.241.614,00	2.362.757,00	(121.143,00)	-5,13%
810101110001	Beban iuran Jaminan Kematian PNS	6.724.579,00	7.087.978,00	(363.399,00)	-5,13%
	Jumlah	1.454.017.069,00	1.633.795.278,00	(79.778.209,00)	-5,20%

Tabel Beban Tambahan Penghasilan ASN

Kode Rekening	Uraian Pendapatan	Tahun 2023	Tahun 2022	Naik/(Turun)	%
810102	Beban Tambahan Penghasilan ASN	1.630.008.293,00	1.654.933.930,00	(24.925.637,00)	-1,51%

Nilai Beban Tambahan Penghasilan ASN pada per 31 Desember 2023 sebesar 1.630.008.293,00 mengalami penurunan sebesar 24.925.637,00 atau 1,51% jika dibandingkan Tahun 2022 sebesar 1.654.933.930,00

Tabel Rincian Beban Tambahan Penghasilan ASN

Kode	Uraian	Tahun 2023	Tahun 2022	Naik/(Turun)	%
81010201	Beban Tambahan Penghasilan berdasarkan Beban Kerja ASN	1.129.449.595,00	1.074.517.416,00	54.932.179,00	5,11%
81010203	Beban Tambahan Penghasilan berdasarkan Kondisi Kerja ASN	26.982.894,00	0,00	26.982.894,00	0,00%
81010205	Beban Tambahan Penghasilan berdasarkan Prestasi Kerja ASN	473.575.804,00	580.416.514,00	(106.840.710,00)	18,41%
Jumlah		1.630.008.293,00	1.654.933.930,00	(24.925.637,00)	-1,51%

Tabel Rincian Beban Tambahan Penghasilan ASN

Kode	Uraian	Tahun 2023	Tahun 2022	Naik/(Turun)	%
810102010001	Beban Tambahan Penghasilan berdasarkan Beban Kerja PNS	1.129.449.595,00	1.074.517.416,00	54.932.179,00	5,11%
810102030001	Beban Tambahan Penghasilan berdasarkan Kondisi Kerja PNS	26.982.894,00	0,00	26.982.894,00	0,00%
810102050001	Beban Tambahan Penghasilan berdasarkan Prestasi Kerja PNS	473.575.804,00	580.416.514,00	(106.840.710,00)	18,41%
Jumlah		1.630.008.293,00	1.654.933.930,00	(24.925.637,00)	-1,51%

Tabel Beban Tambahan Penghasilan berdasarkan Pertimbangan Objektif Lainnya ASN

Kode Rekening	Uraian Pendapatan	Tahun 2023	Tahun 2022	Naik/(Turun)	%
810103	Beban Tambahan Penghasilan berdasarkan Pertimbangan Objektif Lainnya ASN	113.318.000,00	139.200.000,00	(25.882.000,00)	18,59%

Nilai Beban Tambahan Penghasilan berdasarkan Pertimbangan Objektif Lainnya ASN pada per 31 Desember 2023 sebesar 113.318.000,00 mengalami penurunan sebesar 25.882.000,00 atau 18,59% jika dibandingkan Tahun 2022 sebesar 139.200.000,00

Tabel Rincian Beban Tambahan Penghasilan berdasarkan Pertimbangan Objektif Lainnya ASN

Kode	Uraian	Tahun 2023	Tahun 2022	Naik/(Turun)	%
81010307	Beban Honorarium	106.318.000,00	122.400.000,00	(16.082.000,00)	-13,14%
81010308	Beban Jasa Pengelolaan BMD	7.000.000,00	16.800.000,00	(9.800.000,00)	-58,33%
	Jumlah	113.318.000,00	139.200.000,00	(25.882.000,00)	-18,59%

Tabel Rincian Beban Tambahan Penghasilan berdasarkan Pertimbangan Objektif Lainnya ASN

Kode	Uraian	Tahun 2023	Tahun 2022	Naik/(Turun)	%
810103070001	Beban Honorarium Penanggungjawaban Pengelola Keuangan	93.670.000,00	87.960.000,00	5.710.000,00	6,49%
810103070002	Beban Honorarium Pengadaan Barang/Jasa	12.648.000,00	34.440.000,00	(21.792.000,00)	-63,28%
810103080002	Beban Jasa Pengelolaan BMD yang Tidak Menghasilkan Pendapatan	7.000.000,00	16.800.000,00	(9.800.000,00)	-58,33%
	Jumlah	113.318.000,00	139.200.000,00	(25.882.000,00)	-18,59%

Tabel Beban Barang dan Jasa

Kode Rekening	Uraian Pendapatan	Tahun 2023	Tahun 2022	Naik/(Turun)	%
8102	Beban Barang dan Jasa	2.026.873.688,00	2.000.412.782,00	26.460.906,00	1,32%

Nilai Beban Barang dan Jasa pada per 31 Desember 2023 sebesar 2.026.873.688,00 mengalami kenaikan sebesar 26.460.906,00 atau 1,32% jika dibandingkan Tahun 2022 sebesar 2.000.412.782,00

Tabel Rincian Beban Barang dan Jasa

Kode	Uraian	Tahun 2023	Tahun 2022	Naik/(Turun)	%
810201	Beban Barang	430.163.160,00	447.484.593,00	(17.321.433,00)	-3,87%
810202	Beban Jasa	1.222.261.268,00	1.079.727.179,00	142.534.089,00	13,20%
810203	Beban Pemeliharaan	122.575.500,00	276.212.380,00	(153.636.880,00)	-55,62%
810204	Beban Perjalanan Dinas	251.873.760,00	196.988.630,00	54.885.130,00	27,86%
	Jumlah	2.026.873.688,00	2.000.412.782,00	26.460.906,00	1,32%

Tabel Beban Barang

Kode Rekening	Uraian Pendapatan	Tahun 2023	Tahun 2022	Naik/(Turun)	%
810201	Beban Barang	430.163.160,00	447.484.593,00	(17.321.433,00)	-3,87%

Nilai Beban Barang pada per 31 Desember 2023 sebesar 430.163.160,00 mengalami penurunan sebesar 17.321.433,00 atau 3,87% jika dibandingkan Tahun 2022 sebesar 447.484.593,00

Tabel Rincian Beban Barang

Kode	Uraian	Tahun 2023	Tahun 2022	Naik/(Turun)	%
810201010001	Beban Bahan-Bahan Bangunan dan Konstruksi	24.293.400,00	0,00	24.293.400,00	0,00%
810201010004	Beban Bahan-Bahan Bakar dan Pelumas	126.952.057,00	116.898.633,00	10.053.424,00	8,60%
810201010013	Beban Suku Cadang-Suku Cadang Alat Angkutan	13.000.000,00	28.400.000,00	(15.400.000,00)	-54,23%
810201010024	Beban Alat/Bahan untuk Kegiatan Kantor-Alat Tulis Kantor	25.949.150,00	40.118.760,00	(14.169.610,00)	-35,32%
810201010025	Beban Alat/Bahan untuk Kegiatan Kantor- Kertas dan Cover	11.032.000,00	8.592.700,00	2.439.300,00	28,39%
810201010027	Beban Alat/Bahan untuk Kegiatan Kantor- Benda Pos	740.000,00	690.000,00	50.000,00	7,25%
810201010030	Beban Alat/Bahan untuk Kegiatan Kantor- Perabot Kantor	23.562.653,00	19.522.500,00	4.040.153,00	20,69%
810201010031	Beban Alat/Bahan untuk Kegiatan Kantor-Alat Listrik	6.686.600,00	4.908.900,00	1.777.700,00	36,21%
810201010032	Beban Alat/Bahan untuk Kegiatan Kantor-Perlengkapan Dinas	1.243.200,00	0,00	1.243.200,00	0,00%
810201010038	Beban Alat/Bahan untuk Kegiatan Kantor-Alat/Bahan untuk Kegiatan Kantor Lainnya	9.201.400,00	8.748.000,00	453.400,00	5,18%

810201010052	Beban Makanan dan Minuman Rapat	117.540.000,00	179.170.000,00	(61.630.000,00)	-34,40%
810201010053	Beban Makanan dan Minuman Jamuan Tamu	6.670.200,00	2.882.600,00	3.787.600,00	131,40%
810201010058	Beban Makanan dan Minuman Aktivitas Lapangan	30.617.500,00	28.300.000,00	2.317.500,00	8,19%
810201010076	Beban Pakaian Olahraga	32.675.000,00	0,00	32.675.000,00	0,00%
Jumlah		430.163.160,00	438.232.093,00	(8.068.933,00)	-1,84%

Tabel Beban Jasa

Kode Rekening	Uraian Pendapatan	Tahun 2023	Tahun 2022	Naik/(Turun)	%
810202	Beban Jasa	1.222.261.268,00	1.079.727.179,00	142.534.089,00	13,20%

Nilai Beban Jasa pada per 31 Desember 2023 sebesar 1.222.261.268,00 mengalami kenaikan sebesar 142.534.089,00 atau 13,20% jika dibandingkan Tahun 2022 sebesar 1.079.727.179,00.

Tabel Rincian Beban Jasa

Kode	Uraian	Tahun 2023	Tahun 2022	Naik/(Turun)	%
81020201	Beban Jasa Kantor	1.212.036.268,00	1.048.981.889,00	163.054.379,00	15,54%
81020204	Beban Sewa Peralatan dan Mesin	10.225.000,00	21.250.000,00	(11.025.000,00)	51,86%
Jumlah		1.222.261.268,00	1.070.231.889,00	152.029.379,00	14,21%

Tabel Rincian Beban Jasa

Kode	Uraian	Tahun 2023	Tahun 2022	Naik/(Turun)	%
810202010003	Beban Honorarium Narasumber atau Pembahas, Moderator, Pembawa Acara, dan Panitia	317.000.000,00	208.300.000,00	108.700.000,00	52,18%
810202010004	Beban Honorarium Tim Pelaksana Kegiatan dan Sekretariat Tim Pelaksana Kegiatan	83.700.000,00	12.100.000,00	71.600.000,00	591,74%
810202010016	Beban Jasa Tenaga Penanganan Prasarana dan Sarana Umum	6.000.000,00	0,00	6.000.000,00	0,00%
810202010017	Beban Jasa Tenaga Ketenteraman, Ketertiban Umum, dan Perlindungan Masyarakat	172.417.714,00	190.073.420,00	(17.655.706,00)	-9,29%
810202010026	Beban Jasa Tenaga Administrasi	163.700.984,00	163.628.648,00	72.336,00	0,04%
810202010030	Beban Jasa Tenaga Kebersihan	220.777.668,00	220.459.954,00	317.704,00	0,14%
810202010033	Beban Jasa Tenaga Supir	37.323.852,00	37.280.768,00	43.084,00	0,12%
810202010059	Beban Tagihan Telepon	78.975.098,00	75.852.080,00	3.123.018,00	4,12%
810202010061	Beban Tagihan Listrik	119.944.752,00	100.637.009,00	19.307.743,00	19,19%
810202010062	Beban Langganan Jurnal/Surat Kabar/Majalah	7.200.000,00	7.200.000,00	0,00	0,00%
810202010067	Beban Pembayaran Pajak, Bea dan Perizinan	4.996.200,00	4.920.000,00	76.200,00	1,55%
810202040117	Beban Sewa Alat Kantor Lainnya	3.000.000,00	0,00	3.000.000,00	0,00%
810202040118	Beban Sewa Mebel	225.000,00	1.000.000,00	(775.000,00)	-77,50%
810202040123	Beban Sewa Alat Rumah Tangga Lainnya (Home Use)	7.000.000,00	11.250.000,00	(4.250.000,00)	-37,78%
Jumlah		1.222.261.268,00	1.032.701.889,00	189.559.379,00	18,36%

Tabel Beban Pemeliharaan

Kode Rekening	Uraian Pendapatan	Tahun 2023	Tahun 2022	Naik/(Turun)	%
810203	Beban Pemeliharaan	122.575.500,00	276.212.380,00	(153.636.880,00)	-55,62%

Nilai Beban Pemeliharaan pada per 31 Desember 2023 sebesar 122.575.500,00 mengalami penurunan sebesar 153.636.880,00 atau 55,62% jika dibandingkan Tahun 2022 sebesar 276.212.380,00

Tabel Rincian Beban Pemeliharaan

Kode	Uraian	Tahun 2023	Tahun 2022	Naik/(Turun)	%
81020302	Beban Pemeliharaan Peralatan dan Mesin	92.772.000,00	84.949.880,00	7.822.120,00	9,21%
81020303	Beban Pemeliharaan Gedung dan Bangunan	29.803.500,00	108.687.000,00	(78.883.500,00)	-72,58%
	Jumlah	122.575.500,00	193.636.880,00	(71.061.380,00)	-36,70%

Tabel Rincian Beban Pemeliharaan

Kode	Uraian	Tahun 2023	Tahun 2022	Naik/(Turun)	%
810203020035	Beban Pemeliharaan Alat Angkutan-Alat Angkutan Darat Bermotor-Kendaraan Dinas Bermotor Perorangan	14.758.000,00	20.000.000,00	(5.242.000,00)	-26,21%
810203020037	Beban Pemeliharaan Alat Angkutan-Alat Angkutan Darat Bermotor-Kendaraan Bermotor Angkutan Barang	7.525.000,00	5.000.000,00	2.525.000,00	50,50%
810203020039	Beban Pemeliharaan Alat Angkutan-Alat Angkutan Darat Bermotor-Kendaraan Bermotor Beroda Tiga	5.989.000,00	5.000.000,00	989.000,00	19,78%
810203020117	Beban Pemeliharaan Alat Kantor dan Rumah Tangga-Alat Kantor-Alat Kantor Lainnya	4.500.000,00	0,00	4.500.000,00	0,00%
810203020118	Beban Pemeliharaan Alat Kantor dan Rumah Tangga-Alat Rumah Tangga-Mebel	5.000.000,00	10.000.000,00	(5.000.000,00)	-50,00%

810203020121	Beban Pemeliharaan Alat Kantor dan Rumah Tangga-Alat Rumah Tangga-Alat Pendingin	15.000.000,00	12.000.000,00	3.000.000,00	25,00%
810203020405	Beban Pemeliharaan Komputer-Komputer Unit-Personal Computer	20.000.000,00	7.950.000,00	12.050.000,00	151,57%
810203020409	Beban Pemeliharaan Komputer-Peralatan Komputer-Peralatan Personal Computer	20.000.000,00	15.000.000,00	5.000.000,00	33,33%
810203030001	Beban Pemeliharaan Bangunan Gedung-Bangunan Gedung Tempet Kerja-Bangunan Gedung Kantor	29.803.500,00	106.687.000,00	(78.883.500,00)	-72,58%
Jumlah		122.575.500,00	183.637.000,00	(61.061.500,00)	-33,25%

Tabel Beban Perjalanan Dinas

Kode Rekening	Uraian Pendapatan	Tahun 2023	Tahun 2022	Naik/(Turun)	%
810204	Beban Perjalanan Dinas	251.873.760,00	196.988.630,00	54.885.130,00	27,86%

Nilai Beban Perjalanan Dinas pada per 31 Desember 2023 sebesar 251.873.760,00 mengalami kenaikan sebesar 54.885.130,00 atau 27,86% jika dibandingkan Tahun 2022 sebesar 196.988.630,00

Tabel Rincian Beban Perjalanan Dinas

Kode	Uraian	Tahun 2023	Tahun 2022	Naik/(Turun)	%
810204010001	Beban Perjalanan Dinas Biasa	109.086.760,00	100.463.630,00	8.623.130,00	8,58%
810204010003	Beban Perjalanan Dinas Dalam Kota	73.037.000,00	96.525.000,00	(23.488.000,00)	-24,33%
810204010005	Beban Perjalanan Dinas Paket Meeting Luar Kota	69.750.000,00	0,00	69.750.000,00	0,00%
Jumlah		251.873.760,00	196.988.630,00	54.885.130,00	27,86%

Tabel Beban Penyusutan Dan Amortisasi

Kode Rekening	Uraian Pendapatan	Tahun 2023	Tahun 2022	Naik/(Turun)	%
82	Beban Penyusutan Dan Amortisasi	192.080.282,77	149.315.207,64	42.765.075,13	28,64%

Nilai Beban Penyusutan Dan Amortisasi pada per 31 Desember 2023 sebesar 192.080.282,77 mengalami kenaikan sebesar 42.765.075,13 atau 28,64% jika dibandingkan Tahun 2022 sebesar 149.315.207,64

Tabel Rincian Beban Penyusutan Dan Amortisasi

Kode	Uraian	Tahun 2023	Tahun 2022	Naik/(Turun)	%
8201	Beban Penyusutan Peralatan dan Mesin	138.299.295,13	95.534.220,00	42.765.075,13	44,76%
8202	Beban Penyusutan Gedung dan Bangunan	51.105.123,64	51.105.123,64	0,00	0,00%
8203	Beban Penyusutan Jalan, Jaringan dan Irigasi	2.675.864,00	2.675.864,00	0,00	0,00%
	Jumlah	192.080.282,77	149.315.207,64	42.765.075,13	28,64%

Tabel Beban Penyusutan Peralatan dan Mesin

Kode Rekening	Uraian Pendapatan	Tahun 2023	Tahun 2022	Naik/(Turun)	%
8201	Beban Penyusutan Peralatan dan Mesin	138.299.295,13	95.534.220,00	42.765.075,13	44,76%

Nilai Beban Penyusutan Peralatan dan Mesin pada per 31 Desember 2023 sebesar 138.299.295,13 mengalami kenaikan sebesar 42.765.075,13 atau 44,76% jika dibandingkan Tahun 2022 sebesar 95.534.220,00

Tabel Rincian Beban Penyusutan Peralatan dan Mesin

Kode	Uraian	Tahun 2023	Tahun 2022	Naik/(Turun)	%
820101	Beban Penyusutan Alat Besar	4.740.127,50	2.235.000,00	2.505.127,50	112,09%
820102	Beban Penyusutan Alat Angkutan	24.810.209,63	0,00	24.810.209,63	0,00%
820105	Beban Penyusutan Alat Kantor dan Rumah Tangga	28.829.758,20	43.690.020,00	(14.860.261,80)	-34,01%
820106	Beban Penyusutan Alat Studio, Komunikasi, dan Pemanca	11.960.000,00	10.110.000,00	1.850.000,00	18,30%
820107	Beban Penyusutan Alat Kedokteran dan Kesehatan	12.841.600,00	12.841.600,00	0,00	0,00%
820110	Beban Penyusutan Komputer	55.117.599,80	26.657.600,00	28.459.999,80	106,76%
	Jumlah	138.299.295,13	95.534.220,00	42.765.075,13	44,76%

Tabel Beban Penyusutan Alat Besar

Kode Rekening	Uraian Pendapatan	Tahun 2023	Tahun 2022	Naik/(Turun)	%
820101	Beban Penyusutan Alat Besar	4.740.127,50	2.235.000,00	2.505.127,50	112,09%

Nilai Beban Penyusutan Alat Besar pada per 31 Desember 2023 sebesar 4.740.127,50 mengalami kenaikan sebesar 2.505.127,50 atau 112,09% jika dibandingkan Tahun 2022 sebesar 2.235.000,00

Tabel Beban Penyusutan Alat Angkutan

Kode Rekening	Uraian Pendapatan	Tahun 2023	Tahun 2022	Naik/(Turun)	%
820102	Beban Penyusutan Alat Angkutan	24.810.209,63	0,00	24.810.209,63	0,00%

Nilai Beban Penyusutan Alat Angkutan pada per 31 Desember 2023 sebesar 24.810.209,63 mengalami kenaikan sebesar 24.810.209,63 atau 100,00% jika dibandingkan Tahun 2022 sebesar 0,00

Tabel Beban Penyusutan Alat Kantor dan Rumah Tangga

Kode Rekening	Uraian Pendapatan	Tahun 2023	Tahun 2022	Naik/(Turun)	%
820105	Beban Penyusutan Alat Kantor dan Rumah Tangga	28.829.758,20	43.690.020,00	(14.860.261,80)	34,01%

Nilai Beban Penyusutan Alat Kantor dan Rumah Tangga pada per 31 Desember 2023 sebesar 28.829.758,20 mengalami penurunan sebesar 14.860.261,80 atau 34,01% jika dibandingkan Tahun 2022 sebesar 43.690.020,00

Tabel Beban Penyusutan Alat Studio, Komunikasi, dan Pemancar

Kode Rekening	Uraian Pendapatan	Tahun 2023	Tahun 2022	Naik/(Turun)	%
820106	Beban Penyusutan Alat Studio, Komunikasi, dan Pemancar	11.960.000,00	10.110.000,00	1.850.000,00	18,30%

Nilai Beban Penyusutan Alat Studio, Komunikasi, dan Pemancar pada per 31 Desember 2023 sebesar 11.960.000,00 mengalami kenaikan sebesar 1.850.000,00 atau 18,30% jika dibandingkan Tahun 2022 sebesar 10.110.000,00

Tabel Beban Penyusutan Alat Kedokteran dan Kesehatan

Kode Rekening	Uraian Pendapatan	Tahun 2023	Tahun 2022	Naik/(Turun)	%
820107	Beban Penyusutan Alat Kedokteran dan Kesehatan	12.841.600,00	12.841.600,00	0,00	0,00%

Nilai Beban Penyusutan Alat Kedokteran dan Kesehatan pada per 31 Desember 2023 sebesar 12.841.600,00 mengalami kenaikan sebesar 0,00 atau 100,00% jika dibandingkan Tahun 2022 sebesar 12.841.600,00

Tabel Beban Penyusutan Komputer

Kode Rekening	Uraian Pendapatan	Tahun 2023	Tahun 2022	Naik/(Turun)	%
820110	Beban Penyusutan Komputer	55.117.599,80	26.657.600,00	28.459.999,80	106,76%

Nilai Beban Penyusutan Komputer pada per 31 Desember 2023 sebesar 55.117.599,80 mengalami kenaikan sebesar 28.459.999,80 atau 106,76% jika dibandingkan Tahun 2022 sebesar 26.657.600,00

Tabel Beban Penyusutan Gedung dan Bangunan

Kode Rekening	Uraian Pendapatan	Tahun 2023	Tahun 2022	Naik/(Turun)	%
8202	Beban Penyusutan Gedung dan Bangunan	51.105.123,64	51.105.123,64	0,00	0,00%

Nilai Beban Penyusutan Gedung dan Bangunan pada per 31 Desember 2023 sebesar 51.105.123,64 mengalami kenaikan sebesar 0,00 atau 100,00% jika dibandingkan Tahun 2022 sebesar 51.105.123,64

Tabel Beban Penyusutan Bangunan Gedung

Kode Rekening	Uraian Pendapatan	Tahun 2023	Tahun 2022	Naik/(Turun)	%
820201	Beban Penyusutan Bangunan Gedung	51.105.123,64	51.105.123,64	0,00	0,00%

Nilai Beban Penyusutan Bangunan Gedung pada per 31 Desember 2023 sebesar 51.105.123,64 mengalami kenaikan sebesar 0,00 atau 100,00% jika dibandingkan Tahun 2022 sebesar 51.105.123,64

Tabel Beban Penyusutan Jalan, Jaringan dan Irigasi

Kode Rekening	Uraian Pendapatan	Tahun 2023	Tahun 2022	Naik/(Turun)	%
8203	Beban Penyusutan Jalan, Jaringan dan Irigasi	2.675.864,00	2.675.864,00	0,00	0,00%

Nilai Beban Penyusutan Jalan, Jaringan dan Irigasi pada per 31 Desember 2023 sebesar 2.675.864,00 mengalami kenaikan sebesar 0,00 atau 100,00% jika dibandingkan Tahun 2022 sebesar 2.675.864,00

Tabel Rincian Beban Penyusutan Jalan, Jaringan dan Irigasi

Kode	Uraian	Tahun 2023	Tahun 2022	Naik/(Turun)	%
820303	Beban Penyusutan Instalasi	2.221.340,00	2.221.340,00	0,00	0,00%
820304	Beban Penyusutan Jaringan	454.524,00	454.524,00	0,00	0,00%
	Jumlah	2.675.864,00	2.675.864,00	0,00	0,00%

Tabel Beban Penyusutan Instalasi

Kode Rekening	Uraian Pendapatan	Tahun 2023	Tahun 2022	Naik/(Turun)	%
820303	Beban Penyusutan Instalasi	2.221.340,00	2.221.340,00	0,00	0,00%

Nilai Beban Penyusutan Instalasi pada per 31 Desember 2023 sebesar 2.221.340,00 mengalami kenaikan sebesar 0,00 atau 100,00% jika dibandingkan Tahun 2022 sebesar 2.221.340,00

Tabel Beban Penyusutan Jaringan

Kode Rekening	Uraian Pendapatan	Tahun 2023	Tahun 2022	Naik/(Turun)	%
820304	Beban Penyusutan Jaringan	454.524,00	454.524,00	0,00	0,00%

Nilai Beban Penyusutan Jaringan pada per 31 Desember 2023 sebesar 454.524,00 mengalami kenaikan sebesar 0,00 atau 100,00% jika dibandingkan Tahun 2022 sebesar 454.524,00

Kode	Nama	Tahun	Tahun -1
Aktiva		2.696.862.980,60	2.688.145.808,37
1	Aset	2.696.862.980,60	2.688.145.808,37
11	Aset Lancar	471.300,00	4.575.810,00
110101	Kas di Kas Daerah	0,00	0,00
110201	Kas di Bendahara Pengeluaran	0,00	0,00
110202	Kas di Bendahara BOS	0,00	0,00
110301	Kas di Bendahara Penerimaan	0,00	0,00
110302	Kas di BLUD	0,00	0,00
110303	Kas Lainnya	0,00	0,00
110401	Investasi Jangka Pendek	0,00	0,00
110501	Piutang Pajak	0,00	0,00
110601	Piutang Retribusi	0,00	0,00
110701	Penyisihan Piutang	0,00	0,00
110801	Belanja Dibayar Dimuka	0,00	0,00
110901	Bagian Lancar Pinjaman kepada Perusahaan Negara	0,00	0,00
111001	Bagian Lancar Pinjaman kepada Perusahaan Daerah	0,00	0,00
111101	Bagian Lancar Pinjaman kepada Pemerintah Pusat	0,00	0,00
111201	Bagian Lancar Pinjaman kepada Pemerintah Daerah Lainnya	0,00	0,00
111301	Bagian Lancar Tagihan Penjualan Angsuran	0,00	0,00
111401	Bagian Lancar Tuntutan Ganti Rugi	0,00	0,00
111501	Piutang Lainnya	0,00	0,00
111601	Persediaan	471.300,00	4.575.810,00
12	Investasi Jangka Panjang	0,00	0,00
1201	Investasi Nonpermanen	0,00	0,00
120101	Pinjaman Jangka Panjang	0,00	0,00
120102	Investasi Surat Utang Negara	0,00	0,00
120103	Investasi Proyek Pembangunan	0,00	0,00
120104	Investasi Nonpermanen Lainnya	0,00	0,00
1202	Investasi Permanen	0,00	0,00
120201	Penyerahan Modal Pemerintah Daerah	0,00	0,00
120202	Investasi Permanen Lainnya	0,00	0,00
13	Aset Tetap	2.772.822.309,45	2.683.569.998,37
130101	Tanah	504.000.000,00	504.000.000,00
130201	Peralatan dan Mesin	2.902.260.289,00	2.496.876.647,00
130301	Gedung dan Bangunan	3.157.295.689,00	3.157.295.689,00
130401	Jalan, Jaringan, dan Irigasi	66.896.600,00	66.896.600,00
130501	Aset Tetap Lainnya	6.999.900,00	6.999.900,00
130601	Konstruksi Dalam Pengerjaan	0,00	0,00
130701	Akumulasi Penyusutan	(3.664.630.168,55)	(3.548.498.837,63)

14	Dana Cadangan	0,00	0,00
140101	Dana Cadangan	0,00	0,00
15	Aset Lainnya	0,00	0,00
150101	Tagihan Penjualan Angsuran	0,00	0,00
150201	Tuntutan Ganti Rugi	0,00	0,00
150301	Kemitraan dengan Pihak Ketiga	0,00	0,00
150401	Aset Tak Berwujud	0,00	0,00
150501	Aset Lain-Lain	482.736.867,00	482.736.867,00
150601	Akumulasi Amortisasi	(482.736.867,00)	(482.736.867,00)
16	RK SKPD	(74.430.628,85)	0,00
160101	RK SKPD	(74.430.628,85)	0,00
Pasiva		2.698.862.980,60	2.688.145.808,37
2	Kewajiban	147.037.408,00	152.153.193,00
21	Kewajiban Jangka Pendek	147.037.408,00	152.153.193,00
210101	Utang Perhitungan Pihak Ketiga (PFK)	0,00	0,00
210201	Utang Bunga	0,00	0,00
210301	Bagian Lancar Utang Jangka Panjang	0,00	0,00
210401	Pendapatan Diterima Dimuka	0,00	0,00
210501	Utang Belanja	147.037.408,00	152.153.193,00
210601	Utang Jangka Pendek Lainnya	0,00	0,00
22	Kewajiban Jangka Panjang	0,00	0,00
220101	Utang Dalam Negeri - Sektor Perbankan	0,00	0,00
220201	Utang Dalam Negeri - Obligasi	0,00	0,00
220301	Premium (Diskon) Obligasi	0,00	0,00
220401	Utang Jangka Panjang Lainnya	0,00	0,00
3	Ekuitas	2.551.825.572,60	2.535.992.615,37
31	Ekuitas	2.551.825.572,60	2.535.992.615,37
310101	Ekuitas	2.535.992.615,37	(2.856.549.571,63)
310201	Surplus/Defisit LO	(5.416.297.332,77)	0,00
3103	Ekuitas Untuk Dikonsolidasikan	5.432.130.290,00	5.392.542.187,00
310301	RK PPKD	5.432.130.290,00	5.392.542.187,00

Table Rincian Aset

Kode	Uraian	Per 31 Des 2023	Per 31 Des 2022	+/(-)
1	Aset	2.698.862.980,60	2.688.145.808,37	0,40%
	Jumlah	2.698.862.980,60	2.688.145.808,37	0,40%

Saldo Aset pada per 31 Desember 2023 sebesar Rp2.698.862.980,60 mengalami kenaikan sebesar Rp10.717.172,23 atau 0,40% jika dibandingkan Tahun 2022 sebesar Rp2.688.145.808,37

Saldo Aset pada per 31 Desember 2023 dan 2022 disajikan sebagai berikut:

Table Rincian Aset

Kode	Uraian	Per 31 Des 2023	Per 31 Des 2022	+/(-)
11	Aset Lancar	471.300,00	4.575.810,00	-89,70%
12	Investasi Jangka Panjang	0,00	0,00	0,00%
13	Aset Tetap	2.772.822.309,45	2.683.569.998,37	3,33%
15	Aset Lainnya	0,00	0,00	0,00%
16	RK SKPD	-74.430.628,85	0,00	0,00%
	Jumlah	2.698.862.980,60	2.688.145.808,37	0,40%

Table Rincian Aset Lancar

Kode	Uraian	Per 31 Des 2023	Per 31 Des 2022	+/(-)
11	Aset Lancar	471.300,00	4.575.810,00	-89,70%
	Jumlah	471.300,00	4.575.810,00	-89,70%

Saldo Aset Lancar pada per 31 Desember 2023 sebesar Rp471.300,00 mengalami penurunan sebesar Rp4.104.510,00 atau 89,70% jika dibandingkan Tahun 2022 sebesar Rp4.575.810,00

Saldo Aset Lancar pada per 31 Desember 2023 dan 2022 disajikan sebagai berikut:

Table Rincian Aset Lancar

Kode	Uraian	Per 31 Des 2023	Per 31 Des 2022	+/(-)
1101	Kas di Kas Daerah	0,00	0,00	0,00%
1102	Kas di Bendahara Pengeluaran	0,00	0,00	0,00%
1103	Kas di Bendahara Penerimaan	0,00	0,00	0,00%
1105	Piutang Pajak	0,00	0,00	0,00%
1106	Piutang Retribusi	0,00	0,00	0,00%
1107	Penyisihan Piutang	0,00	0,00	0,00%
1108	Betanja Dibayar Dimuka	0,00	0,00	0,00%
1114	Bagian Lancar Tuntutan Ganti Rugi	0,00	0,00	0,00%
1115	Piutang Lainnya	0,00	0,00	0,00%
1116	Persediaan	471.300,00	4.575.810,00	-89,70%
	Jumlah	471.300,00	4.575.810,00	-89,70%

Table Rincian Kas di Kas Daerah

Kode	Uraian	Per 31 Des 2023	Per 31 Des 2022	+/(-)
1101	Kas di Kas Daerah	0,00	0,00	0,00%
	Jumlah	0,00	0,00	0,00%

Saldo Kas di Kas Daerah pada per 31 Desember 2023 sebesar Rp0,00 mengalami kenaikan sebesar Rp0,00 atau 100,00% jika dibandingkan Tahun 2022 sebesar Rp0,00

Table Rincian Kas di Kas Daerah

Kode	Uraian	Per 31 Des 2023	Per 31 Des 2022	+/(-)
110101	Kas di Kas Daerah	0,00	0,00	0,00%
	Jumlah	0,00	0,00	0,00%

Saldo Kas di Kas Daerah pada per 31 Desember 2023 sebesar Rp0,00 mengalami kenaikan sebesar Rp0,00 atau 100,00% jika dibandingkan Tahun 2022 sebesar Rp0,00

Table Rincian Kas di Bendahara Pengeluaran

Kode	Uraian	Per 31 Des 2023	Per 31 Des 2022	+/(-)
1102	Kas di Bendahara Pengeluaran	0,00	0,00	0,00%
	Jumlah	0,00	0,00	0,00%

Saldo Kas di Bendahara Pengeluaran pada per 31 Desember 2023 sebesar Rp0,00 mengalami kenaikan sebesar Rp0,00 atau 100,00% jika dibandingkan Tahun 2022 sebesar Rp0,00

Saldo Kas di Bendahara Pengeluaran pada per 31 Desember 2023 dan 2022 disajikan sebagai berikut:

Table Rincian Kas di Bendahara Pengeluaran

Kode	Uraian	Per 31 Des 2023	Per 31 Des 2022	+/(-)
110201	Kas di Bendahara Pengeluaran	0,00	0,00	0,00%
110202	Kas di Bendahara BOS	0,00	0,00	0,00%
	Jumlah	0,00	0,00	0,00%

Table Rincian Kas di Bendahara Pengeluaran

Kode	Uraian	Per 31 Des 2023	Per 31 Des 2022	+/(-)
110201	Kas di Bendahara Pengeluaran	0,00	0,00	0,00%
	Jumlah	0,00	0,00	0,00%

Saldo Kas di Bendahara Pengeluaran pada per 31 Desember 2023 sebesar Rp0,00 mengalami kenaikan sebesar Rp0,00 atau 100,00% jika dibandingkan Tahun 2022 sebesar Rp0,00

Table Rincian Kas di Bendahara BOS

Kode	Uraian	Per 31 Des 2023	Per 31 Des 2022	+/(-)
110202	Kas di Bendahara BOS	0,00	0,00	0,00%
	Jumlah	0,00	0,00	0,00%

Saldo Kas di Bendahara BOS pada per 31 Desember 2023 sebesar Rp0,00 mengalami kenaikan sebesar Rp0,00 atau 100,00% jika dibandingkan Tahun 2022 sebesar Rp0,00

Table Rincian Kas di Bendahara Penerimaan

Kode	Uraian	Per 31 Des 2023	Per 31 Des 2022	+/(-)
1103	Kas di Bendahara Penerimaan	0,00	0,00	0,00%
	Jumlah	0,00	0,00	0,00%

Saldo Kas di Bendahara Penerimaan pada per 31 Desember 2023 sebesar Rp0,00 mengalami kenaikan sebesar Rp0,00 atau 100,00% jika dibandingkan Tahun 2022 sebesar Rp0,00

Saldo Kas di Bendahara Penerimaan pada per 31 Desember 2023 dan 2022 disajikan sebagai berikut:

Table Rincian Kas di Bendahara Penerimaan

Kode	Uraian	Per 31 Des 2023	Per 31 Des 2022	+/(-)
110301	Kas di Bendahara Penerimaan	0,00	0,00	0,00%
110302	Kas di BLUD	0,00	0,00	0,00%
110303	Kas Lainnya	0,00	0,00	0,00%
	Jumlah	0,00	0,00	0,00%

Table Rincian Kas di Bendahara Penerimaan

Kode	Uraian	Per 31 Des 2023	Per 31 Des 2022	+/(-)
110301	Kas di Bendahara Penerimaan	0,00	0,00	0,00%
	Jumlah	0,00	0,00	0,00%

Saldo Kas di Bendahara Penerimaan pada per 31 Desember 2023 sebesar Rp0,00 mengalami kenaikan sebesar Rp0,00 atau 100,00% jika dibandingkan Tahun 2022 sebesar Rp0,00

Table Rincian Kas di BLUD

Kode	Uraian	Per 31 Des 2023	Per 31 Des 2022	+/(-)
110302	Kas di BLUD	0,00	0,00	0,00%
	Jumlah	0,00	0,00	0,00%

Saldo Kas di BLUD pada per 31 Desember 2023 sebesar Rp0,00 mengalami kenaikan sebesar Rp0,00 atau 100,00% jika dibandingkan Tahun 2022 sebesar Rp0,00

Table Rincian Kas Lainnya

Kode	Uraian	Per 31 Des 2023	Per 31 Des 2022	+ / (-)
110303	Kas Lainnya	0,00	0,00	0,00%
	Jumlah	0,00	0,00	0,00%

Saldo Kas Lainnya pada per 31 Desember 2023 sebesar Rp0,00 mengalami kenaikan sebesar Rp0,00 atau 100,00% jika dibandingkan Tahun 2022 sebesar Rp0,00

Table Rincian Piutang Pajak

Kode	Uraian	Per 31 Des 2023	Per 31 Des 2022	+ / (-)
1105	Piutang Pajak	0,00	0,00	0,00%
	Jumlah	0,00	0,00	0,00%

Saldo Piutang Pajak pada per 31 Desember 2023 sebesar Rp0,00 mengalami kenaikan sebesar Rp0,00 atau 100,00% jika dibandingkan Tahun 2022 sebesar Rp0,00

Table Rincian Piutang Pajak

Kode	Uraian	Per 31 Des 2023	Per 31 Des 2022	+ / (-)
110501	Piutang Pajak	0,00	0,00	0,00%
	Jumlah	0,00	0,00	0,00%

Saldo Piutang Pajak pada per 31 Desember 2023 sebesar Rp0,00 mengalami kenaikan sebesar Rp0,00 atau 100,00% jika dibandingkan Tahun 2022 sebesar Rp0,00

Table Rincian Piutang Retribusi

Kode	Uraian	Per 31 Des 2023	Per 31 Des 2022	+ / (-)
1106	Piutang Retribusi	0,00	0,00	0,00%
	Jumlah	0,00	0,00	0,00%

Saldo Piutang Retribusi pada per 31 Desember 2023 sebesar Rp0,00 mengalami kenaikan sebesar Rp0,00 atau 100,00% jika dibandingkan Tahun 2022 sebesar Rp0,00

Table Rincian Piutang Retribusi

Kode	Uraian	Per 31 Des 2023	Per 31 Des 2022	+/(-)
110601	Piutang Retribusi	0,00	0,00	0,00%
Jumlah		0,00	0,00	0,00%

Saldo Piutang Retribusi pada per 31 Desember 2023 sebesar Rp0,00 mengalami kenaikan sebesar Rp0,00 atau 100,00% jika dibandingkan Tahun 2022 sebesar Rp0,00

Table Rincian Penyisihan Piutang

Kode	Uraian	Per 31 Des 2023	Per 31 Des 2022	+/(-)
1107	Penyisihan Piutang	0,00	0,00	0,00%
Jumlah		0,00	0,00	0,00%

Saldo Penyisihan Piutang pada per 31 Desember 2023 sebesar Rp0,00 mengalami kenaikan sebesar Rp0,00 atau 100,00% jika dibandingkan Tahun 2022 sebesar Rp0,00

Table Rincian Penyisihan Piutang

Kode	Uraian	Per 31 Des 2023	Per 31 Des 2022	+/(-)
110701	Penyisihan Piutang	0,00	0,00	0,00%
Jumlah		0,00	0,00	0,00%

Saldo Penyisihan Piutang pada per 31 Desember 2023 sebesar Rp0,00 mengalami kenaikan sebesar Rp0,00 atau 100,00% jika dibandingkan Tahun 2022 sebesar Rp0,00

Table Rincian Belanja Dibayar Dimuka

Kode	Uraian	Per 31 Des 2023	Per 31 Des 2022	+/(-)
1108	Belanja Dibayar Dimuka	0,00	0,00	0,00%
Jumlah		0,00	0,00	0,00%

Saldo Belanja Dibayar Dimuka pada per 31 Desember 2023 sebesar Rp0,00 mengalami kenaikan sebesar Rp0,00 atau 100,00% jika dibandingkan Tahun 2022 sebesar Rp0,00

Table Rincian Belanja Dibayar Dimuka

Kode	Uraian	Per 31 Des 2023	Per 31 Des 2022	+/(-)
110801	Belanja Dibayar Dimuka	0,00	0,00	0,00%
Jumlah		0,00	0,00	0,00%

Saldo Belanja Dibayar Dimuka pada per 31 Desember 2023 sebesar Rp0,00 mengalami kenaikan sebesar Rp0,00 atau 100,00% jika dibandingkan Tahun 2022 sebesar Rp0,00

Table Rincian Bagian Lancar Tuntutan Ganti Rugi

Kode	Uraian	Per 31 Des 2023	Per 31 Des 2022	+ / (-)
1114	Bagian Lancar Tuntutan Ganti Rugi	0,00	0,00	0,00%
	Jumlah	0,00	0,00	0,00%

Saldo Bagian Lancar Tuntutan Ganti Rugi pada per 31 Desember 2023 sebesar Rp0,00 mengalami kenaikan sebesar Rp0,00 atau 100,00% jika dibandingkan Tahun 2022 sebesar Rp0,00

Table Rincian Bagian Lancar Tuntutan Ganti Rugi

Kode	Uraian	Per 31 Des 2023	Per 31 Des 2022	+/(-)
111401	Bagian Lancar Tuntutan Ganti Rugi	0,00	0,00	0,00%
	Jumlah	0,00	0,00	0,00%

Saldo Bagian Lancar Tuntutan Ganti Rugi pada per 31 Desember 2023 sebesar Rp0,00 mengalami kenaikan sebesar Rp0,00 atau 100,00% jika dibandingkan Tahun 2022 sebesar Rp0,00

Table Rincian Piutang Lainnya

Kode	Uraian	Per 31 Des 2023	Per 31 Des 2022	+/(-)
1115	Piutang Lainnya	0,00	0,00	0,00%
	Jumlah	0,00	0,00	0,00%

Saldo Piutang Lainnya pada per 31 Desember 2023 sebesar Rp0,00 mengalami kenaikan sebesar Rp0,00 atau 100,00% jika dibandingkan Tahun 2022 sebesar Rp0,00

Table Rincian Piutang Lainnya

Kode	Uraian	Per 31 Des 2023	Per 31 Des 2022	+/(-)
111501	Piutang Lainnya	0,00	0,00	0,00%
	Jumlah	0,00	0,00	0,00%

Saldo Piutang Lainnya pada per 31 Desember 2023 sebesar Rp0,00 mengalami kenaikan sebesar Rp0,00 atau 100,00% jika dibandingkan Tahun 2022 sebesar Rp0,00

Table Rincian Persediaan

Kode	Uraian	Per 31 Des 2023	Per 31 Des 2022	+/(-)
1116	Persediaan	471.300,00	4.575.810,00	-89,70%
	Jumlah	471.300,00	4.575.810,00	-89,70%

Saldo Persediaan pada per 31 Desember 2023 sebesar Rp471.300,00 mengalami penurunan sebesar Rp4.104.510,00 atau 89,70% jika dibandingkan Tahun 2022 sebesar Rp4.575.810,00

Table Rincian Persediaan

Kode	Uraian	Per 31 Des 2023	Per 31 Des 2022	+/(%)
111601	Persediaan	471.300,00	4.575.810,00	-89,70%
	Jumlah	471.300,00	4.575.810,00	-89,70%

Saldo Persediaan pada per 31 Desember 2023 sebesar Rp471.300,00 mengalami penurunan sebesar Rp4.104.510,00 atau 89,70% jika dibandingkan Tahun 2022 sebesar Rp4.575.810,00

Table Rincian Investasi Jangka Panjang

Kode	Uraian	Per 31 Des 2023	Per 31 Des 2022	+/(%)
12	Investasi Jangka Panjang	0,00	0,00	0,00%
	Jumlah	0,00	0,00	0,00%

Saldo Investasi Jangka Panjang pada per 31 Desember 2023 sebesar Rp0,00 mengalami kenaikan sebesar Rp0,00 atau 100,00% jika dibandingkan Tahun 2022 sebesar Rp0,00

Saldo Investasi Jangka Panjang pada per 31 Desember 2023 dan 2022 disajikan sebagai berikut:

Table Rincian Investasi Jangka Panjang

Kode	Uraian	Per 31 Des 2023	Per 31 Des 2022	+/(%)
1201	Investasi Nonpermanen	0,00	0,00	0,00%
1202	Investasi Permanen	0,00	0,00	0,00%
	Jumlah	0,00	0,00	0,00%

Table Rincian Investasi Nonpermanen

Kode	Uraian	Per 31 Des 2023	Per 31 Des 2022	+/(%)
1201	Investasi Nonpermanen	0,00	0,00	0,00%
	Jumlah	0,00	0,00	0,00%

Saldo Investasi Nonpermanen pada per 31 Desember 2023 sebesar Rp0,00 mengalami kenaikan sebesar Rp0,00 atau 100,00% jika dibandingkan Tahun 2022 sebesar Rp0,00

Table Rincian Investasi Nonpermanen Lainnya

Kode	Uraian	Per 31 Des 2023	Per 31 Des 2022	+/(%)
120104	Investasi Nonpermanen Lainnya	0,00	0,00	0,00%
	Jumlah	0,00	0,00	0,00%

Saldo Investasi Nonpermanen Lainnya pada per 31 Desember 2023 sebesar Rp0,00 mengalami kenaikan sebesar Rp0,00 atau 100,00% jika dibandingkan Tahun 2022 sebesar Rp0,00

Table Rincian Investasi Permanen

Kode	Uraian	Per 31 Des 2023	Per 31 Des 2022	+/(%)
1202	Investasi Permanen	0,00	0,00	0,00%
	Jumlah	0,00	0,00	0,00%

Saldo Investasi Permanen pada per 31 Desember 2023 sebesar Rp0,00 mengalami kenaikan sebesar Rp0,00 atau 100,00% jika dibandingkan Tahun 2022 sebesar Rp0,00

Table Rincian Penyertaan Modal Pemerintah Daerah

Kode	Uraian	Per 31 Des 2023	Per 31 Des 2022	+/(%)
120201	Penyertaan Modal Pemerintah Daerah	0,00	0,00	0,00%
	Jumlah	0,00	0,00	0,00%

Saldo Penyertaan Modal Pemerintah Daerah pada per 31 Desember 2023 sebesar Rp0,00 mengalami kenaikan sebesar Rp0,00 atau 100,00% jika dibandingkan Tahun 2022 sebesar Rp0,00

Table Rincian Aset Tetap

Kode	Uraian	Per 31 Des 2023	Per 31 Des 2022	+/(%)
13	Aset Tetap	2.772.822.309,45	2.683.569.998,37	3,33%
	Jumlah	2.772.822.309,45	2.683.569.998,37	3,33%

Saldo Aset Tetap pada per 31 Desember 2023 sebesar Rp2.772.822.309,45 mengalami kenaikan sebesar Rp89.252.311,08 atau 3,33% jika dibandingkan Tahun 2022 sebesar Rp2.683.569.998,37

Saldo Aset Tetap pada per 31 Desember 2023 dan 2022 disajikan sebagai berikut:

Table Rincian Aset Tetap

Kode	Uraian	Per 31 Des 2023	Per 31 Des 2022	+/(%)
1301	Tanah	504.000.000,00	504.000.000,00	0,00%
1302	Peralatan dan Mesin	2.902.260.289,00	2.496.876.647,00	16,24%
1303	Gedung dan Bangunan	3.157.295.889,00	3.157.295.889,00	0,00%
1304	Jalan, Jaringan, dan Irigasi	66.896.600,00	66.896.600,00	0,00%
1305	Aset Tetap Lainnya	6.999.900,00	6.999.900,00	0,00%
1306	Konstruksi Dalam Pengerjaan	0,00	0,00	0,00%
1307	Akumulasi Penyusutan	-3.864.630.168,55	-3.548.498.837,63	8,91%
Jumlah		2.772.822.309,45	2.683.569.998,37	3,33%

Table Rincian Tanah

Kode	Uraian	Per 31 Des 2023	Per 31 Des 2022	+/(%)
1301	Tanah	504.000.000,00	504.000.000,00	0,00%
Jumlah		504.000.000,00	504.000.000,00	0,00%

Saldo Tanah pada per 31 Desember 2023 sebesar Rp504.000.000,00 mengalami kenaikan sebesar Rp0,00 atau 100,00% jika dibandingkan Tahun 2022 sebesar Rp504.000.000,00

Table Rincian Tanah

Kode	Uraian	Per 31 Des 2023	Per 31 Des 2022	+/(%)
130101	Tanah	504.000.000,00	504.000.000,00	0,00%
Jumlah		504.000.000,00	504.000.000,00	0,00%

Saldo Tanah pada per 31 Desember 2023 sebesar Rp504.000.000,00 mengalami kenaikan sebesar Rp0,00 atau 100,00% jika dibandingkan Tahun 2022 sebesar Rp504.000.000,00

Table Rincian Peralatan dan Mesin

Kode	Uraian	Per 31 Des 2023	Per 31 Des 2022	+/(%)
1302	Peralatan dan Mesin	2.902.260.289,00	2.496.876.647,00	16,24%
Jumlah		2.902.260.289,00	2.496.876.647,00	16,24%

Saldo Peralatan dan Mesin pada per 31 Desember 2023 sebesar Rp2.902.260.289,00 mengalami kenaikan sebesar Rp405.383.642,00 atau 16,24% jika dibandingkan Tahun 2022 sebesar Rp2.496.876.647,00

Table Rincian Peralatan dan Mesin

Kode	Uraian	Per 31 Des 2023	Per 31 Des 2022	+/(-)
130201	Peralatan dan Mesin	2.902.260.289,00	2.496.876.647,00	16,24%
	Jumlah	2.902.260.289,00	2.496.876.647,00	16,24%

Saldo Peralatan dan Mesin pada per 31 Desember 2023 sebesar Rp2.902.260.289,00 mengalami kenaikan sebesar Rp405.383.642,00 atau 16,24% jika dibandingkan Tahun 2022 sebesar Rp2.496.876.647,00

Table Rincian Gedung dan Bangunan

Kode	Uraian	Per 31 Des 2023	Per 31 Des 2022	+/(-)
1303	Gedung dan Bangunan	3.157.295.689,00	3.157.295.689,00	0,00%
	Jumlah	3.157.295.689,00	3.157.295.689,00	0,00%

Saldo Gedung dan Bangunan pada per 31 Desember 2023 sebesar Rp3.157.295.689,00 mengalami kenaikan sebesar Rp0,00 atau 100,00% jika dibandingkan Tahun 2022 sebesar Rp3.157.295.689,00

Table Rincian Gedung dan Bangunan

Kode	Uraian	Per 31 Des 2023	Per 31 Des 2022	+/(-)
130301	Gedung dan Bangunan	3.157.295.689,00	3.157.295.689,00	0,00%
	Jumlah	3.157.295.689,00	3.157.295.689,00	0,00%

Saldo Gedung dan Bangunan pada per 31 Desember 2023 sebesar Rp3.157.295.689,00 mengalami kenaikan sebesar Rp0,00 atau 100,00% jika dibandingkan Tahun 2022 sebesar Rp3.157.295.689,00

Table Rincian Jalan, Jaringan, dan Irigasi

Kode	Uraian	Per 31 Des 2023	Per 31 Des 2022	+/(-)
1304	Jalan, Jaringan, dan Irigasi	66.896.600,00	66.896.600,00	0,00%
	Jumlah	66.896.600,00	66.896.600,00	0,00%

Saldo Jalan, Jaringan, dan Irigasi pada per 31 Desember 2023 sebesar Rp66.896.600,00 mengalami kenaikan sebesar Rp0,00 atau 100,00% jika dibandingkan Tahun 2022 sebesar Rp66.896.600,00

Table Rincian Jalan, Jaringan, dan Irigasi

Kode	Uraian	Per 31 Des 2023	Per 31 Des 2022	+/(-)
130401	Jalan, Jaringan, dan Irigasi	66.896.600,00	66.896.600,00	0,00%
	Jumlah	66.896.600,00	66.896.600,00	0,00%

Saldo Jalan, Jaringan, dan Irigasi pada per 31 Desember 2023 sebesar Rp66.896.600,00 mengalami kenaikan sebesar Rp0,00 atau 100,00% jika dibandingkan Tahun 2022 sebesar Rp66.896.600,00

Table Rincian Aset Tetap Lainnya

Kode	Uraian	Per 31 Des 2023	Per 31 Des 2022	+/(-)
1305	Aset Tetap Lainnya	6.999.900,00	6.999.900,00	0,00%
	Jumlah	6.999.900,00	6.999.900,00	0,00%

Saldo Aset Tetap Lainnya pada per 31 Desember 2023 sebesar Rp6.999.900,00 mengalami kenaikan sebesar Rp0,00 atau 100,00% jika dibandingkan Tahun 2022 sebesar Rp6.999.900,00

Table Rincian Aset Tetap Lainnya

Kode	Uraian	Per 31 Des 2023	Per 31 Des 2022	+/(-)
130501	Aset Tetap Lainnya	6.999.900,00	6.999.900,00	0,00%
	Jumlah	6.999.900,00	6.999.900,00	0,00%

Saldo Aset Tetap Lainnya pada per 31 Desember 2023 sebesar Rp6.999.900,00 mengalami kenaikan sebesar Rp0,00 atau 100,00% jika dibandingkan Tahun 2022 sebesar Rp6.999.900,00

Table Rincian Konstruksi Dalam Pengerjaan

Kode	Uraian	Per 31 Des 2023	Per 31 Des 2022	+/(-)
1306	Konstruksi Dalam Pengerjaan	0,00	0,00	0,00%
	Jumlah	0,00	0,00	0,00%

Saldo Konstruksi Dalam Pengerjaan pada per 31 Desember 2023 sebesar Rp0,00 mengalami kenaikan sebesar Rp0,00 atau 100,00% jika dibandingkan Tahun 2022 sebesar Rp0,00

Table Rincian Konstruksi Dalam Pengerjaan

Kode	Uraian	Per 31 Des 2023	Per 31 Des 2022	+/(-)
130601	Konstruksi Dalam Pengerjaan	0,00	0,00	0,00%
	Jumlah	0,00	0,00	0,00%

Saldo Konstruksi Dalam Pengerjaan pada per 31 Desember 2023 sebesar Rp0,00 mengalami kenaikan sebesar Rp0,00 atau 100,00% jika dibandingkan Tahun 2022 sebesar Rp0,00

Table Rincian Akumulasi Penyusutan

Kode	Uraian	Per 31 Des 2023	Per 31 Des 2022	+/(%)
1307	Akumulasi Penyusutan	-3.864.630.168,55	-3.548.498.837,63	8,91%
	Jumlah	-3.864.630.168,55	-3.548.498.837,63	8,91%

Saldo Akumulasi Penyusutan pada per 31 Desember 2023 sebesar (Rp3.864.630.168,55) mengalami penurunan sebesar Rp316.131.330,92 atau 8,91% jika dibandingkan Tahun 2022 sebesar (Rp3.548.498.837,63)

Table Rincian Akumulasi Penyusutan

Kode	Uraian	Per 31 Des 2023	Per 31 Des 2022	+/(%)
130701	Akumulasi Penyusutan	-3.864.630.168,55	-3.548.498.837,63	8,91%
	Jumlah	-3.864.630.168,55	-3.548.498.837,63	8,91%

Saldo Akumulasi Penyusutan pada per 31 Desember 2023 sebesar (Rp3.864.630.168,55) mengalami penurunan sebesar Rp316.131.330,92 atau 8,91% jika dibandingkan Tahun 2022 sebesar (Rp3.548.498.837,63)

Table Rincian Aset Lainnya

Kode	Uraian	Per 31 Des 2023	Per 31 Des 2022	+/(%)
15	Aset Lainnya	0,00	0,00	0,00%
	Jumlah	0,00	0,00	0,00%

Saldo Aset Lainnya pada per 31 Desember 2023 sebesar Rp0,00 mengalami kenaikan sebesar Rp0,00 atau 100,00% jika dibandingkan Tahun 2022 sebesar Rp0,00

Saldo Aset Lainnya pada per 31 Desember 2023 dan 2022 disajikan sebagai berikut:

Table Rincian Aset Lainnya

Kode	Uraian	Per 31 Des 2023	Per 31 Des 2022	+/(%)
1502	Tuntutan Ganti Rugi	0,00	0,00	0,00%
1503	Kemitraan dengan Pihak Ketiga	0,00	0,00	0,00%
1504	Aset Tak Berwujud	0,00	0,00	0,00%
1505	Aset Lain-Lain	482.736.867,00	482.736.867,00	0,00%
1506	Akumulasi Amortisasi	-482.736.867,00	-482.736.867,00	0,00%
Jumlah		0,00	0,00	0,00%

Table Rincian Tuntutan Ganti Rugi

Kode	Uraian	Per 31 Des 2023	Per 31 Des 2022	+/(%)
1502	Tuntutan Ganti Rugi	0,00	0,00	0,00%
Jumlah		0,00	0,00	0,00%

Saldo Tuntutan Ganti Rugi pada per 31 Desember 2023 sebesar Rp0,00 mengalami kenaikan sebesar Rp0,00 atau 100,00% jika dibandingkan Tahun 2022 sebesar Rp0,00

Table Rincian Tuntutan Ganti Rugi

Kode	Uraian	Per 31 Des 2023	Per 31 Des 2022	+/(%)
150201	Tuntutan Ganti Rugi	0,00	0,00	0,00%
Jumlah		0,00	0,00	0,00%

Saldo Tuntutan Ganti Rugi pada per 31 Desember 2023 sebesar Rp0,00 mengalami kenaikan sebesar Rp0,00 atau 100,00% jika dibandingkan Tahun 2022 sebesar Rp0,00

Table Rincian Kemitraan dengan Pihak Ketiga

Kode	Uraian	Per 31 Des 2023	Per 31 Des 2022	+/(%)
1503	Kemitraan dengan Pihak Ketiga	0,00	0,00	0,00%
Jumlah		0,00	0,00	0,00%

Saldo Kemitraan dengan Pihak Ketiga pada per 31 Desember 2023 sebesar Rp0,00 mengalami kenaikan sebesar Rp0,00 atau 100,00% jika dibandingkan Tahun 2022 sebesar Rp0,00

Table Rincian Kemitraan dengan Pihak Ketiga

Kode	Uraian	Per 31 Des 2023	Per 31 Des 2022	+/(-)
150301	Kemitraan dengan Pihak Ketiga	0,00	0,00	0,00%
Jumlah		0,00	0,00	0,00%

Saldo Kemitraan dengan Pihak Ketiga pada per 31 Desember 2023 sebesar Rp0,00 mengalami kenaikan sebesar Rp0,00 atau 100,00% jika dibandingkan Tahun 2022 sebesar Rp0,00

Table Rincian Aset Tak Berwujud

Kode	Uraian	Per 31 Des 2023	Per 31 Des 2022	+/(-)
1504	Aset Tak Berwujud	0,00	0,00	0,00%
Jumlah		0,00	0,00	0,00%

Saldo Aset Tak Berwujud pada per 31 Desember 2023 sebesar Rp0,00 mengalami kenaikan sebesar Rp0,00 atau 100,00% jika dibandingkan Tahun 2022 sebesar Rp0,00

Table Rincian Aset Tak Berwujud

Kode	Uraian	Per 31 Des 2023	Per 31 Des 2022	+/(-)
150401	Aset Tak Berwujud	0,00	0,00	0,00%
Jumlah		0,00	0,00	0,00%

Saldo Aset Tak Berwujud pada per 31 Desember 2023 sebesar Rp0,00 mengalami kenaikan sebesar Rp0,00 atau 100,00% jika dibandingkan Tahun 2022 sebesar Rp0,00

Table Rincian Aset Lain-Lain

Kode	Uraian	Per 31 Des 2023	Per 31 Des 2022	+/(-)
1505	Aset Lain-Lain	482.736.867,00	482.736.867,00	0,00%
Jumlah		482.736.867,00	482.736.867,00	0,00%

Saldo Aset Lain-Lain pada per 31 Desember 2023 sebesar Rp482.736.867,00 mengalami kenaikan sebesar Rp0,00 atau 100,00% jika dibandingkan Tahun 2022 sebesar Rp482.736.867,00

Table Rincian Aset Lain-Lain

Kode	Uraian	Per 31 Des 2023	Per 31 Des 2022	+/(-)
150501	Aset Lain-Lain	482.736.867,00	482.736.867,00	0,00%
Jumlah		482.736.867,00	482.736.867,00	0,00%

Saldo Aset Lain-Lain pada per 31 Desember 2023 sebesar Rp482.736.867,00 mengalami kenaikan sebesar Rp0,00 atau 100,00% jika dibandingkan Tahun 2022 sebesar Rp482.736.867,00

Table Rincian Akumulasi Amortisasi

Kode	Uraian	Per 31 Des 2023	Per 31 Des 2022	+/(-)
1506	Akumulasi Amortisasi	-482.736.867,00	-482.736.867,00	0,00%
Jumlah		-482.736.867,00	-482.736.867,00	0,00%

Saldo Akumulasi Amortisasi pada per 31 Desember 2023 sebesar (Rp482.736.867,00) mengalami kenaikan sebesar Rp0,00 atau 100,00% jika dibandingkan Tahun 2022 sebesar (Rp482.736.867,00)

Table Rincian Akumulasi Amortisasi

Kode	Uraian	Per 31 Des 2023	Per 31 Des 2022	+/(-)
150601	Akumulasi Amortisasi	-482.736.867,00	-482.736.867,00	0,00%
Jumlah		-482.736.867,00	-482.736.867,00	0,00%

Saldo Akumulasi Amortisasi pada per 31 Desember 2023 sebesar (Rp482.736.867,00) mengalami kenaikan sebesar Rp0,00 atau 100,00% jika dibandingkan Tahun 2022 sebesar (Rp482.736.867,00)

Table Rincian RK SKPD

Kode	Uraian	Per 31 Des 2023	Per 31 Des 2022	+/(-)
16	RK SKPD	-74.430.628,85	0,00	0,00%
Jumlah		-74.430.628,85	0,00	0,00%

Saldo RK SKPD pada per 31 Desember 2023 sebesar (Rp74.430.628,85) mengalami penurunan sebesar Rp74.430.628,85 atau 100,00% jika dibandingkan Tahun 2022 sebesar Rp0,00

Table Rincian RK SKPD

Kode	Uraian	Per 31 Des 2023	Per 31 Des 2022	+/(-)
1601	RK SKPD	-74.430.628,85	0,00	0,00%
Jumlah		-74.430.628,85	0,00	0,00%

Saldo RK SKPD pada per 31 Desember 2023 sebesar (Rp74.430.628,85) mengalami penurunan sebesar Rp74.430.628,85 atau 100,00% jika dibandingkan Tahun 2022 sebesar Rp0,00

Table Rincian RK SKPD

Kode	Uraian	Per 31 Des 2023	Per 31 Des 2022	+/(-)
160101	RK SKPD	-74.430.628,85	0,00	0,00%
Jumlah		-74.430.628,85	0,00	0,00%

Saldo RK SKPD pada per 31 Desember 2023 sebesar (Rp74.430.628,85) mengalami penurunan sebesar Rp74.430.628,85 atau 100,00% jika dibandingkan Tahun 2022 sebesar Rp0,00

Table Rincian Kewajiban

Kode	Uraian	Per 31 Des 2023	Per 31 Des 2022	+/(-)
2	Kewajiban	147.037.408,00	152.153.193,00	-3,36%
Jumlah		147.037.408,00	152.153.193,00	-3,36%

Saldo Kewajiban pada per 31 Desember 2023 sebesar Rp147.037.408,00 mengalami penurunan sebesar Rp5.115.785,00 atau 3,36% jika dibandingkan Tahun 2022 sebesar Rp152.153.193,00

Table Rincian Kewajiban Jangka Pendek

Kode	Uraian	Per 31 Des 2023	Per 31 Des 2022	+/(-)
21	Kewajiban Jangka Pendek	147.037.408,00	152.153.193,00	-3,36%
Jumlah		147.037.408,00	152.153.193,00	-3,36%

Saldo Kewajiban Jangka Pendek pada per 31 Desember 2023 sebesar Rp147.037.408,00 mengalami penurunan sebesar Rp5.115.785,00 atau 3,36% jika dibandingkan Tahun 2022 sebesar Rp152.153.193,00

Saldo Kewajiban Jangka Pendek pada per 31 Desember 2023 dan 2022 disajikan sebagai berikut:

Table Rincian Kewajiban Jangka Pendek

Kode	Uraian	Per 31 Des 2023	Per 31 Des 2022	+ / (-)
2104	Pendapatan Diterima Dimuka	0,00	0,00	0,00%
2105	Utang Belanja	147.037.408,00	152.153.193,00	-3,36%
2106	Utang Jangka Pendek Lainnya	0,00	0,00	0,00%
Jumlah		147.037.408,00	152.153.193,00	-3,36%

Table Rincian Pendapatan Diterima Dimuka

Kode	Uraian	Per 31 Des 2023	Per 31 Des 2022	+ / (-)
210401	Pendapatan Diterima Dimuka	0,00	0,00	0,00%
Jumlah		0,00	0,00	0,00%

Saldo Pendapatan Diterima Dimuka pada per 31 Desember 2023 sebesar Rp0,00 mengalami kenaikan sebesar Rp0,00 atau 100,00% jika dibandingkan Tahun 2022 sebesar Rp0,00

Table Rincian Utang Belanja

Kode	Uraian	Per 31 Des 2023	Per 31 Des 2022	+ / (-)
2105	Utang Belanja	147.037.408,00	152.153.193,00	-3,36%
Jumlah		147.037.408,00	152.153.193,00	-3,36%

Saldo Utang Belanja pada per 31 Desember 2023 sebesar Rp147.037.408,00 mengalami penurunan sebesar Rp5.115.785,00 atau 3,36% jika dibandingkan Tahun 2022 sebesar Rp152.153.193,00

Table Rincian Utang Belanja

Kode	Uraian	Per 31 Des 2023	Per 31 Des 2022	+ / (-)
210501	Utang Belanja	147.037.408,00	152.153.193,00	-3,36%
Jumlah		147.037.408,00	152.153.193,00	-3,36%

Saldo Utang Belanja pada per 31 Desember 2023 sebesar Rp147.037.408,00 mengalami penurunan sebesar Rp5.115.785,00 atau 3,36% jika dibandingkan Tahun 2022 sebesar Rp152.153.193,00

Table Rincian Utang Jangka Pendek Lainnya

Kode	Uraian	Per 31 Des 2023	Per 31 Des 2022	+/(-)
2106	Utang Jangka Pendek Lainnya	0,00	0,00	0,00%
	Jumlah	0,00	0,00	0,00%

Saldo Utang Jangka Pendek Lainnya pada per 31 Desember 2023 sebesar Rp0,00 mengalami kenaikan sebesar Rp0,00 atau 100,00% jika dibandingkan Tahun 2022 sebesar Rp0,00

Table Rincian Utang Jangka Pendek Lainnya

Kode	Uraian	Per 31 Des 2023	Per 31 Des 2022	+/(-)
210601	Utang Jangka Pendek Lainnya	0,00	0,00	0,00%
	Jumlah	0,00	0,00	0,00%

Saldo Utang Jangka Pendek Lainnya pada per 31 Desember 2023 sebesar Rp0,00 mengalami kenaikan sebesar Rp0,00 atau 100,00% jika dibandingkan Tahun 2022 sebesar Rp0,00

Table Rincian Ekuitas

Kode	Uraian	Per 31 Des 2023	Per 31 Des 2022	+/(-)
3	Ekuitas	7.968.122.905,37	2.535.992.615,37	214,20%
	Jumlah	7.968.122.905,37	2.535.992.615,37	214,20%

Saldo Ekuitas pada per 31 Desember 2023 sebesar Rp7.968.122.905,37 mengalami kenaikan sebesar Rp5.432.130.290,00 atau 214,20% jika dibandingkan Tahun 2022 sebesar Rp2.535.992.615,37

Table Rincian Ekuitas

Kode	Uraian	Per 31 Des 2023	Per 31 Des 2022	+/(-)
31	Ekuitas	7.968.122.905,37	2.535.992.615,37	214,20%
	Jumlah	7.968.122.905,37	2.535.992.615,37	214,20%

Saldo Ekuitas pada per 31 Desember 2023 sebesar Rp7.968.122.905,37 mengalami kenaikan sebesar Rp5.432.130.290,00 atau 214,20% jika dibandingkan Tahun 2022 sebesar Rp2.535.992.615,37

Saldo Ekuitas pada per 31 Desember 2023 dan 2022 disajikan sebagai berikut:

Table Rincian Ekuitas

Kode	Uraian	Per 31 Des 2023	Per 31 Des 2022	+/(-)
3101	Ekuitas	2.535.992.615,37	-2.856.549.571,63	-188,78%
3102	Surplus/Defisit LO	0,00	0,00	0,00%
3103	Ekuitas Untuk Dikonsolidasikan	5.432.130.290,00	5.392.542.187,00	0,73%
	Jumlah	7.968.122.905,37	2.535.992.615,37	214,20%

Table Rincian Ekuitas

Kode	Uraian	Per 31 Des 2023	Per 31 Des 2022	+/(-)
3101	Ekuitas	2.535.992.615,37	-2.856.549.571,63	-188,78%
	Jumlah	2.535.992.615,37	-2.856.549.571,63	-188,78%

Saldo Ekuitas pada per 31 Desember 2023 sebesar Rp2.535.992.615,37 mengalami kenaikan sebesar Rp5.392.542.187,00 atau 188,78% jika dibandingkan Tahun 2022 sebesar (Rp2.856.549.571,63)

Table Rincian Ekuitas

Kode	Uraian	Per 31 Des 2023	Per 31 Des 2022	+/(%)
310101	Ekuitas	2.535.992.615,37	-2.856.549.571,63	-188,78%
	Jumlah	2.535.992.615,37	-2.856.549.571,63	-188,78%

Saldo Ekuitas pada per 31 Desember 2023 sebesar Rp2.535.992.615,37 mengalami kenaikan sebesar Rp5.392.542.187,00 atau 188,78% jika dibandingkan Tahun 2022 sebesar (Rp2.856.549.571,63)

Table Rincian Surplus/Defisit LO

Kode	Uraian	Per 31 Des 2023	Per 31 Des 2022	+/(%)
3102	Surplus/Defisit LO	0,00	0,00	0,00%
	Jumlah	0,00	0,00	0,00%

Saldo Surplus/Defisit LO pada per 31 Desember 2023 sebesar Rp0,00 mengalami kenaikan sebesar Rp0,00 atau 100,00% jika dibandingkan Tahun 2022 sebesar Rp0,00

Table Rincian Surplus/Defisit LO

Kode	Uraian	Per 31 Des 2023	Per 31 Des 2022	+/(%)
310201	Surplus/Defisit LO	0,00	0,00	0,00%
	Jumlah	0,00	0,00	0,00%

Saldo Surplus/Defisit LO pada per 31 Desember 2023 sebesar Rp0,00 mengalami kenaikan sebesar Rp0,00 atau 100,00% jika dibandingkan Tahun 2022 sebesar Rp0,00

Table Rincian Ekuitas Untuk Dikonsolidasikan

Kode	Uraian	Per 31 Des 2023	Per 31 Des 2022	+/(%)
3103	Ekuitas Untuk Dikonsolidasikan	5.432.130.290,00	5.392.542.187,00	0,73%
	Jumlah	5.432.130.290,00	5.392.542.187,00	0,73%

Saldo Ekuitas Untuk Dikonsolidasikan pada per 31 Desember 2023 sebesar Rp5.432.130.290,00 mengalami kenaikan sebesar Rp39.588.103,00 atau 0,73% jika dibandingkan Tahun 2022 sebesar Rp5.392.542.187,00

Table Rincian Pendapatan Diterima Dimuka

Kode	Uraian	Per 31 Des 2023	Per 31 Des 2022	+/(%)
2104	Pendapatan Diterima Dimuka	0,00	0,00	0,00%
	Jumlah	0,00	0,00	0,00%

Saldo Pendapatan Diterima Dimuka pada per 31 Desember 2023 sebesar Rp0,00 mengalami kenaikan sebesar Rp0,00 atau 100,00% jika dibandingkan Tahun 2022 sebesar Rp0,00

Table Rincian RK PPKD

Kode	Uraian	Per 31 Des 2023	Per 31 Des 2022	+/(%)
310301	RK PPKD	5.432.130.290,00	5.392.542.187,00	0,73%
	Jumlah	5.432.130.290,00	5.392.542.187,00	0,73%

Saldo RK PPKD pada per 31 Desember 2023 sebesar Rp5.432.130.290,00 mengalami kenaikan sebesar Rp39.588.103,00 atau 0,73% jika dibandingkan Tahun 2022 sebesar Rp5.392.542.187,00

Tabel Rincian Utang Belanja

Kode SKPD	SKPD	Kode Rekening	Uraian Rekening	Pihak ketiga	Nilai 2023	Nilai 2022
7010400	Kecamatan Wonorejo	210602020061	Utang Belanja Jasa Kantor- Tagihan Listrik	R/P PLN SP2D	10.623.581	9.872.474
7010400	Kecamatan Wonorejo	210601020009	Utang Belanja Tambahan Penghasilan berdasarkan Prestasi Kerja ASN-Tambahan Penghasilan berdasarkan Prestasi Kerja PNS	PNS KECAMATAN WONOREJO	120.697.273	135.900.641
7010400	Kecamatan Wonorejo	210602020061	Utang Belanja Jasa Kantor- Tagihan Listrik	R/P PLN SP2D	9.136.475	0
7010400	Kecamatan Wonorejo	210602020059	Utang Belanja Jasa Kantor- Tagihan Telepon	R/P TELKOM SP2D	6.580.078	6.580.078
					147.037.408	152.153.193

BAB VI

PENJELASAN ATAS INFORMASI NON KEUANGAN

Selain informasi keuangan sebagaimana diuraikan pada bab sebelumnya, terdapat beberapa informasi non keuangan yang berpengaruh pada penyusunan laporan keuangan Pemerintah Kabupaten Sidoarjo Tahun 2022, sebagai berikut:

6.1 Kondisi Internal yang Berpengaruh Pada Laporan Keuangan Tahun 2023

6.1.1 Adanya Perubahan Regulasi dan Penggunaan Aplikasi Nasional (SIPD) pada Penyusunan APBD TA 2023

Dalam rangka mengintegrasikan dan menyelaraskan perencanaan pembangunan dan keuangan daerah maka Pemerintah menerbitkan Peraturan Menteri Dalam Negeri Nomor 90 Tahun 2019 tentang Klasifikasi, Kodifikasi, dan Nomenklatur Perencanaan Pembangunan dan Keuangan Daerah, yang juga dipergunakan untuk mendukung Sistem Informasi Pemerintah Daerah (SIPD). Pemerintah Daerah menyusun dokumen rencana pembangunan daerah, dokumen rencana perangkat daerah, dan dokumen pengelolaan keuangan daerah dengan menggunakan Klasifikasi, Kodifikasi, dan Nomenklatur yang digunakan pada tahapan:

1. Perencanaan pembangunan daerah;
2. Perencanaan anggaran daerah;
3. Pelaksanaan dan penatausahaan keuangan daerah;
4. Akuntansi dan pelaporan keuangan daerah;
5. Pertanggungjawaban keuangan daerah;
6. Pengawasan keuangan daerah; dan
7. Analisis informasi pemerintahan daerah lainnya.

Pemerintah Daerah tidak dapat menggunakan klasifikasi, kodifikasi dan nomenklatur tersendiri dalam penyusunan dokumen perencanaan pembangunan dan keuangan daerah menyesuaikan karakteristik daerah masing-masing.

Dalam tahapan pengelolaan keuangan daerah, salah satu dampaknya adalah adanya transaksi-transaksi keuangan yang tidak dapat teridentifikasi nomenklatur kode rekening belanja maupun pendapatannya.

Sampai dengan diterbitkannya Keputusan Menteri Dalam Negeri Nomor 050-3708 Tahun 2020 tentang Hasil Verifikasi dan Validasi Pemutakhiran Klasifikasi, Kodifikasi, dan Nomenklatur Perencanaan Pembangunan dan Keuangan Daerah yang dipergunakan sebagai dasar dalam penyusunan APBD dan Laporan Keuangan Tahun Anggaran 2022, masih banyak nomenklatur belanja dan pendapatan daerah yang belum tersedia.

Pada sisi lain, penerapan aplikasi SIPD hanya dapat dipergunakan sampai dengan tahapan perencanaan pembangunan dan anggaran daerah. Untuk tahapan penatausahaan sampai dengan penyusunan laporan keuangan masih belum dapat digunakan secara optimal oleh Pemerintah Daerah.

6.1.2 Perubahan Struktur Organisasi dan Tata Kerja (SOTK) Berubah pada Tahun 2023

Berdasarkan Peraturan Bupati Sidoarjo, beberapa OPD mengalami perubahan struktur organisasi dan tata kerja sebagai berikut:

1. Peraturan Bupati Sidoarjo Nomor 4 Tahun 2022 tentang Kedudukan, Susunan Organisasi, Tugas dan Fungsi Serta Tata Kerja Satuan Polisi Pamong Praja Kabupaten Sidoarjo
2. Peraturan Bupati Sidoarjo Nomor 5 Tahun 2022 tentang Kedudukan, Susunan Organisasi, Tugas dan Fungsi Serta Tata Kerja Dinas Tenaga Kerja Kabupaten Sidoarjo
3. Peraturan Bupati Sidoarjo Nomor 6 Tahun 2022 tentang Kedudukan, Susunan Organisasi, Tugas dan Fungsi Serta Tata Kerja Badan Pengelolaan Keuangan dan Aset Daerah Kabupaten Sidoarjo
4. Peraturan Bupati Sidoarjo Nomor 7 Tahun 2022 tentang Kedudukan, Susunan Organisasi, Tugas dan Fungsi Serta Tata Kerja Dinas Sosial Kabupaten Sidoarjo
5. Peraturan Bupati Sidoarjo Nomor 8 Tahun 2022 tentang Kedudukan, Susunan Organisasi, Tugas dan Fungsi Serta Tata Kerja Dinas Kesehatan Kabupaten Sidoarjo
6. Peraturan Bupati Sidoarjo Nomor 9 Tahun 2022 tentang Kedudukan, Susunan Organisasi, Tugas dan Fungsi Serta Tata Kerja Dinas Perumahan, Permukiman, Cipta Karya dan Tata Ruang Kabupaten Sidoarjo
7. Peraturan Bupati Sidoarjo Nomor 10 Tahun 2022 tentang Kedudukan, Susunan Organisasi, Tugas dan Fungsi Serta Tata Kerja Sekretariat Dewan Perwakilan Rakyat Daerah Kabupaten Sidoarjo
8. Peraturan Bupati Sidoarjo Nomor 11 Tahun 2022 tentang Kedudukan, Susunan Organisasi, Tugas dan Fungsi Serta Tata Kerja Inspektorat Daerah Kabupaten Sidoarjo
9. Peraturan Bupati Sidoarjo Nomor 12 Tahun 2022 tentang Kedudukan, Susunan Organisasi, Tugas dan Fungsi Serta Tata Kerja Dinas Pekerjaan Umum Bina Marga dan Sumber Daya Air Kabupaten Sidoarjo
10. Peraturan Bupati Sidoarjo Nomor 13 Tahun 2022 tentang Kedudukan, Susunan Organisasi, Tugas dan Fungsi Serta Tata Kerja Dinas Komunikasi dan Informatika Kabupaten Sidoarjo
11. Peraturan Bupati Sidoarjo Nomor 14 Tahun 2022 tentang Kedudukan, Susunan Organisasi, Tugas dan Fungsi Serta Tata Kerja Dinas Koperasi dan Usaha Mikro Kabupaten Sidoarjo
12. Peraturan Bupati Sidoarjo Nomor 15 Tahun 2022 tentang Kedudukan, Susunan Organisasi, Tugas dan Fungsi Serta Tata Kerja Dinas Penanaman Modal dan Pelayanan Terpadu Satu Pintu Kabupaten Sidoarjo
13. Peraturan Bupati Sidoarjo Nomor 16 Tahun 2022 tentang Kedudukan, Susunan Organisasi, Tugas dan Fungsi Serta Tata Kerja Dinas Pendidikan dan Kebudayaan Kabupaten Sidoarjo
14. Peraturan Bupati Sidoarjo Nomor 17 Tahun 2022 tentang Kedudukan, Susunan Organisasi, Tugas dan Fungsi Serta Tata Kerja Dinas Pemberdayaan Masyarakat dan Desa Kabupaten Sidoarjo
15. Peraturan Bupati Sidoarjo Nomor 18 Tahun 2022 tentang Kedudukan, Susunan Organisasi, Tugas dan Fungsi Serta Tata Kerja Dinas Perhubungan Kabupaten Sidoarjo
16. Peraturan Bupati Sidoarjo Nomor 19 Tahun 2022 tentang Kedudukan, Susunan Organisasi, Tugas dan Fungsi Serta Tata Kerja Dinas Kepemudaan, Olahraga dan Pariwisata Kabupaten Sidoarjo
17. Peraturan Bupati Sidoarjo Nomor 20 Tahun 2022 tentang Kedudukan, Susunan Organisasi, Tugas dan Fungsi Serta Tata Kerja Dinas Perpustakaan dan Kearsipan Kabupaten Sidoarjo
18. Peraturan Bupati Sidoarjo Nomor 21 Tahun 2022 tentang Kedudukan, Susunan Organisasi, Tugas dan Fungsi Serta Tata Kerja Dinas Kependudukan dan Pencatatan Sipil Kabupaten Sidoarjo

19. Peraturan Bupati Sidoarjo Nomor 22 Tahun 2022 tentang Kedudukan, Susunan Organisasi, Tugas dan Fungsi Serta Tata Kerja Dinas Pemberdayaan Perempuan, Perlindungan Anak dan Keluarga Berencana Kabupaten Sidoarjo
20. Peraturan Bupati Sidoarjo Nomor 23 Tahun 2022 tentang Kedudukan, Susunan Organisasi, Tugas dan Fungsi Serta Tata Kerja Dinas Perindustrian dan Perdagangan Kabupaten Sidoarjo
21. Peraturan Bupati Sidoarjo Nomor 24 Tahun 2022 tentang Kedudukan, Susunan Organisasi, Tugas dan Fungsi Serta Tata Kerja Dinas Perikanan Kabupaten Sidoarjo
22. Peraturan Bupati Sidoarjo Nomor 28 Tahun 2022 tentang Kedudukan, Susunan Organisasi, Tugas dan Fungsi Serta Tata Kerja Dinas Lingkungan Hidup dan Kebersihan Kabupaten Sidoarjo
23. Peraturan Bupati Sidoarjo Nomor 29 Tahun 2022 tentang Kedudukan, Susunan Organisasi, Tugas dan Fungsi Serta Tata Kerja Dinas Pangan dan Pertanian Kabupaten Sidoarjo
24. Peraturan Bupati Sidoarjo Nomor 30 Tahun 2022 tentang Kedudukan, Susunan Organisasi, Tugas dan Fungsi Serta Tata Kerja Badan Pelayanan Pajak Daerah Kabupaten Sidoarjo
25. Peraturan Bupati Sidoarjo Nomor 31 Tahun 2022 tentang Kedudukan, Susunan Organisasi, Tugas dan Fungsi Serta Tata Kerja Badan Kesatuan Bangsa dan Politik Kabupaten Sidoarjo
26. Peraturan Bupati Sidoarjo Nomor 36 Tahun 2022 tentang Perubahan Peraturan Bupati Sidoarjo Nomor 9 Tahun 2022 tentang Kedudukan, Susunan Organisasi, Tugas dan Fungsi Serta Tata Kerja Dinas Perumahan, Permukiman, Cipta Karya dan Tata Ruang Kabupaten Sidoarjo
27. Peraturan Bupati Sidoarjo Nomor 38 Tahun 2022 tentang Kedudukan, Susunan Organisasi, Tugas dan Fungsi Serta Tata Kerja Badan Perencanaan Pembangunan Daerah Kabupaten Sidoarjo
28. Peraturan Bupati Sidoarjo Nomor 39 Tahun 2022 tentang Kedudukan, Susunan Organisasi, Tugas dan Fungsi Serta Tata Kerja Badan Kepegawaian Kabupaten Sidoarjo
29. Peraturan Bupati Sidoarjo Nomor 40 Tahun 2022 tentang Kedudukan, Susunan Organisasi, Tugas dan Fungsi Serta Tata Kerja Unit Organisasi Bersifat Khusus Rumah Sakit Umum Daerah di Lingkungan Pemerintah Kabupaten Sidoarjo
30. Peraturan Bupati Sidoarjo Nomor 45 Tahun 2022 tentang Kedudukan, Susunan Organisasi, Tugas dan Fungsi Serta Tata Kerja Badan Penanggulangan Bencana Daerah Kabupaten Sidoarjo
31. Peraturan Bupati Sidoarjo Nomor 48 Tahun 2022 tentang Kedudukan, Susunan Organisasi, Tugas dan Fungsi Serta Tata Kerja Sekretariat Daerah Kabupaten Sidoarjo

BAB VII

PENUTUP

Laporan Keuangan Kecamatan Wonoayu Pemerintah Kabupaten Sidoarjo Tahun 2023 telah disusun berdasarkan peraturan perundang-undangan yang berlaku. Sesuai dengan prinsip penyajian paripurna (*full disclosure*), laporan keuangan ini telah disajikan secara penuh atas semua transaksi dan kejadian yang berpengaruh dan mempengaruhi posisi keuangan saat ini maupun yang akan datang.

Kami berharap dengan diterapkannya akuntansi berbasis akrual pada laporan keuangan Pemerintah Kabupaten Sidoarjo Tahun 2023, pengungkapan yang kami sajikan dalam laporan keuangan ini dapat lebih berguna bagi stakeholder dan seluruh pihak yang berkepentingan. Semoga Allah SWT memberikan bimbingan dan memberi ridho atas upaya yang kami lakukan untuk mewujudkan akuntabilitas dan tata kelola Pemerintah Kabupaten Sidoarjo supaya lebih baik dari sebelumnya.

Wonoayu, 31 Desember 2023
Pengguna Anggaran



Ir. RIBUT PRAPTO YUONO, MM
Pembina Tk. 1
NIP. 19670302 199503 1 003

PENUTUP

Uraian	Nilai
Realisasi Pendapatan	
Realisasi Belanja	5.432.130.290,00
Defisit	(5.432.130.290,00)
Pembiayaan Netto	
Sisa Lebih Perhitungan Anggaran	(5.432.130.290,00)
Rincian Sisa Lebih Perhitungan Anggaran	
Kas di Bendahara Pengeluaran	0,00
Kas Lainnya	0,00

LAMPIRAN 1 S/D 22



KANTOR KECAMATAN WONOAYU

KABUPATEN SIDOARJO

TAHUN YANG BERAKHIR

31 DESEMBER 2023

PEMERINTAH KABUPATEN SIDOARJO
SKPD KECAMATAN WONDAYU
DAFTAR REALISASI PERTAMBAHAN DAN PENGURANGAN ASET LAINNYA
PER 31 DESEMBER 2023

NO	URAIAN RINCIAN ASET	SALDO AWAL	PENAMBAHAN	PENGURANGAN	SALDO AKHIR
1	2	3	4	5	6 (3+4-5)
1	TAGIHAN PENJUALAN ANGSURAN	Rp -	Rp -	Rp -	Rp -
2	TAGIHAN TUNTUTAN GANTI KERUGIAN DAERAH	Rp -	Rp -	Rp -	Rp -
3	KEMITRAAN DENGAN FIHAK KETIGA	Rp -	Rp -	Rp -	Rp -
4	ASET TIDAK BERWUJUD	Rp -	Rp -	Rp -	Rp -
5	ASET LAIN-LAIN	Rp 482.736.867,00	Rp -	Rp -	Rp 482.736.867,00
	JUMLAH	Rp 482.736.867,00	Rp -	Rp -	Rp 482.736.867,00

Wondayu, 31 Desember 2023
 Pengguna Anggaran/Pengguna Barang



LAMPIRAN I.D.

URAIAN RINCIAN ASET	NILAI PEROLEHAN 31/12/2023	AKUMULASI PENYUSUTAN/ AMORTISASI 31 DES 2023	BEBAN PENYUSUTAN/ AMORTISASI 2023	KOREKSI 2023	AKUMULASI PENYUSUTAN/AMORTISASI 31 DES 2023	NILAI BUKU 31/12/2023
	(1)	(2)	(3)	(4)	(5=2+3+4)	(6=1-5)
TAGIHAN PENJUALAN ANGSURAN	Rp -	Rp -	Rp -	Rp -	Rp -	Rp -
TAGIHAN TUNTUTAN GANTI KERUGIAN DAERAH	Rp -	Rp -	Rp -	Rp -	Rp -	Rp -
KEMITRAAN DENGAN PIHAK KETIGA	Rp -	Rp -	Rp -	Rp -	Rp -	Rp -
ASET TIDAK BERWUJUD	Rp -	Rp -	Rp -	Rp -	Rp -	Rp -
ASET LAIN-LAIN	Rp 482.736.867,00	Rp 482.736.867,00	Rp -	Rp -	Rp 482.736.867,00	Rp -
JUMLAH	Rp 482.736.867,00	Rp 482.736.867,00	Rp -	Rp -	Rp 482.736.867,00	Rp -

Wonoayu, 31 Desember 2023.

Pengguna Anggaran/Pengguna Barang



PEMERINTAH KABUPATEN SIDOARJO
SKPD KECAMATAN WONDAYU
DAFTAR REALISASI PERTAMBAHAN DAN PENGURANGAN ASET TETAP
PER 31 DESEMBER 2023

NO	URAIAN FIDUCIARY ASET	SALDO AWAL	PENAMBAHAN	PENGURANGAN	SALDO AKHIR
1	2	3	4	5	6 (3+4-5)
1	TANAH	Rp 504.000.000,00	Rp -	Rp -	Rp 504.000.000,00
2	PERALATAN DAN MESIN	Rp 2.495.876.647,00	Rp 405.995.642,00	Rp -	Rp 2.902.260.289,00
	Alat alat Berat,	Rp 22.350.000,00	Rp 35.051.275,00	Rp -	Rp 47.401.275,00
	Alat Angkutan	Rp 790.749.297,00	Rp 188.481.677,00	Rp -	Rp 999.229.974,00
	Alat Bangkai dan Alat Ukur	Rp -	Rp -	Rp -	Rp -
	Alat Pertanian	Rp -	Rp -	Rp -	Rp -
	Alat-Alat Kantor dan Rumah Tangga	Rp 1.417.107.550,00	Rp 30.300.691,00	Rp -	Rp 1.447.408.241,00
	Alat-Alat Studio, Komunikasi dan Pemasar	Rp 159.174.800,00	Rp 9.250.000,00	Rp -	Rp 168.424.800,00
	Alat-Alat Kedokteran dan Kesehatan	Rp 64.208.900,00	Rp -	Rp -	Rp 64.208.900,00
	Alat-Alat Laboratorium	Rp -	Rp -	Rp -	Rp -
	Alat Peralihan	Rp 133.288.000,00	Rp 142.260.899,00	Rp -	Rp 275.587.999,00
	komputer	Rp -	Rp -	Rp -	Rp -
	Alat Eksploasi	Rp -	Rp -	Rp -	Rp -
	Alat Pengboran	Rp -	Rp -	Rp -	Rp -
	Alat Produksi, Pengolahan dan Pemurnian	Rp -	Rp -	Rp -	Rp -
	Alat Bantu Eksplorasi	Rp -	Rp -	Rp -	Rp -
	Alat Keselamatan Kerja	Rp -	Rp -	Rp -	Rp -
	Alat Peraga	Rp -	Rp -	Rp -	Rp -
	Peralatan Proses/Produksi	Rp -	Rp -	Rp -	Rp -
	Rambu-Rambu	Rp -	Rp -	Rp -	Rp -
	Peralatan Olah Raga	Rp -	Rp -	Rp -	Rp -
3	GEDUNG DAN BANGUNAN	Rp 3.157.295.689,00	Rp -	Rp -	Rp 3.157.295.689,00
	Bangunan dan Gedung	Rp 3.157.295.689,00	Rp -	Rp -	Rp 3.157.295.689,00
	Bangunan Monumen	Rp -	Rp -	Rp -	Rp -
	Bangunan Menara	Rp -	Rp -	Rp -	Rp -
	Tugu/Titik Kontrol/Pos	Rp -	Rp -	Rp -	Rp -
4	JALAN, RIGASI DAN JARINGAN	Rp 66.896.600,00	Rp -	Rp -	Rp 66.896.600,00
	Jalan dan Jembatan	Rp -	Rp -	Rp -	Rp -
	Instalasi	Rp 55.533.500,00	Rp -	Rp -	Rp 55.533.500,00
	Jaringan	Rp 11.383.100,00	Rp -	Rp -	Rp 11.383.100,00
	Indas	Rp -	Rp -	Rp -	Rp -
5	ASET TETAP LAINNYA	Rp 6.999.900,00	Rp -	Rp -	Rp 6.999.900,00
	Buku Perpustakaan	Rp 4.399.900,00	Rp -	Rp -	Rp 4.399.900,00
	Barang Inventaris Keselamatan/Kebudayaan	Rp -	Rp -	Rp -	Rp -
	Hewan/Ternak	Rp -	Rp -	Rp -	Rp -
	Bunga Peranan	Rp -	Rp -	Rp -	Rp -
	Tanaman	Rp -	Rp -	Rp -	Rp -
	Barang Koleksi Non Budaya	Rp -	Rp -	Rp -	Rp -
	Alat Olahraga Lainnya	Rp 2.000.000,00	Rp -	Rp -	Rp 2.000.000,00
6	KONTRUKSI DALAM PENGERJAAN	Rp -	Rp -	Rp -	Rp -
	Konstruksi dalam penyelesaian	Rp -	Rp -	Rp -	Rp -
	JUMLAH	Rp 6.232.068.636,00	Rp 405.383.642,00	Rp -	Rp 6.637.452.478,00



LAMPIRAN 26

ASSET TERAP	NILAI AKUMULASI 31/12/2023	AKUMULASI PENYUSUTAN 31 DES 2023	NETO 31/12/2023	KORSIK III 2023	AKUMULASI PENYUSUTAN 31 DES 2023	NETO 31/12/2023	NILAI BUKU 31/12/2023
Asal Perantara	Rp. 5.837.452.078,00	Rp. 3.872.548.985,81	Rp. 1.964.903.092,19	Rp. 1.964.903.092,19	Rp. 3.872.548.985,81	Rp. 1.964.903.092,19	Rp. 2.771.822.569,42
PERALATAN DAN MESIN	Rp. 300.000.000,00	Rp. -	Rp. 300.000.000,00	Rp. -	Rp. -	Rp. 300.000.000,00	Rp. 300.000.000,00
Alat dan Benar	Rp. 2.902.260.289,00	Rp. 2.438.567.535,13	Rp. 463.692.753,87	Rp. 463.692.753,87	Rp. 2.438.567.535,13	Rp. 463.692.753,87	Rp. 239.393.438,72
Alat Pengukuran	Rp. 47.401.175,00	Rp. 11.773.000,00	Rp. 35.628.175,00	Rp. 35.628.175,00	Rp. 11.773.000,00	Rp. 35.628.175,00	Rp. 31.086.187,50
Alat Bengkel dan Alat Ukur	Rp. 899.279.976,00	Rp. 834.799.345,15	Rp. 64.480.630,85	Rp. 64.480.630,85	Rp. 834.799.345,15	Rp. 64.480.630,85	Rp. 48.630.439,22
Asal Perantara	Rp. -	Rp. -	Rp. -	Rp. -	Rp. -	Rp. -	Rp. -
Asal-Ajar Karbon dan Timbuh Kayu	Rp. 1.417.406.243,00	Rp. 1.363.033.790,00	Rp. 54.372.453,00	Rp. 54.372.453,00	Rp. 1.363.033.790,00	Rp. 54.372.453,00	Rp. 63.544.687,83
Alat Alat Bantu, Komunikasi dan Pemasaran	Rp. 108.474.800,00	Rp. 139.069.800,00	Rp. -	Rp. -	Rp. 139.069.800,00	Rp. -	Rp. 7.400.000,00
Alat-Ajar Keabadian dan Kesehatan	Rp. 64.308.000,00	Rp. 88.574.800,00	Rp. -	Rp. -	Rp. 88.574.800,00	Rp. -	Rp. 11.841.606,06
Alat-alat Laboratorium	Rp. -	Rp. -	Rp. -	Rp. -	Rp. -	Rp. -	Rp. -
Alat Perencanaan	Rp. 775.987.999,00	Rp. 63.868.800,00	Rp. 712.119.199,00	Rp. 712.119.199,00	Rp. 63.868.800,00	Rp. 712.119.199,00	Rp. 158.500.599,20
Alat Eksplorasi	Rp. -	Rp. -	Rp. -	Rp. -	Rp. -	Rp. -	Rp. -
Alat Pengalihan	Rp. -	Rp. -	Rp. -	Rp. -	Rp. -	Rp. -	Rp. -
Alat Peralatan, Pergerakan dan Pemasaran	Rp. -	Rp. -	Rp. -	Rp. -	Rp. -	Rp. -	Rp. -
Alat Bantu Ekspansi	Rp. -	Rp. -	Rp. -	Rp. -	Rp. -	Rp. -	Rp. -
Alat Keasimilatifan Kolektif	Rp. -	Rp. -	Rp. -	Rp. -	Rp. -	Rp. -	Rp. -
Alat Persepsi	Rp. -	Rp. -	Rp. -	Rp. -	Rp. -	Rp. -	Rp. -
Peralatan Proses/Produksi	Rp. -	Rp. -	Rp. -	Rp. -	Rp. -	Rp. -	Rp. -
Pompa-Ramba	Rp. -	Rp. -	Rp. -	Rp. -	Rp. -	Rp. -	Rp. -
Peralatan Olah Raga	Rp. -	Rp. -	Rp. -	Rp. -	Rp. -	Rp. -	Rp. -
GETAS DAN BERSIUK-UKAS	Rp. 1.147.295.889,00	Rp. 1.223.143.046,66	Rp. -	Rp. -	Rp. 1.223.143.046,66	Rp. -	Rp. 1.894.043.218,70
Bangunan dan Gedung	Rp. 3.187.295.889,00	Rp. 1.112.147.346,66	Rp. 2.075.148.542,34	Rp. 2.075.148.542,34	Rp. 1.112.147.346,66	Rp. 2.075.148.542,34	Rp. 1.894.043.218,70
Bangunan Murni	Rp. -	Rp. -	Rp. -	Rp. -	Rp. -	Rp. -	Rp. -
Bangunan Murni	Rp. -	Rp. -	Rp. -	Rp. -	Rp. -	Rp. -	Rp. -
Tutupi Teks Kontrol/Inspektif	Rp. -	Rp. -	Rp. -	Rp. -	Rp. -	Rp. -	Rp. -
PALAN - PENGAS DAN JALAN	Rp. 88.856.600,00	Rp. 19.815.000,00	Rp. 69.041.600,00	Rp. 69.041.600,00	Rp. 19.815.000,00	Rp. 69.041.600,00	Rp. 44.385.752,00
Jalan dan Jembatan	Rp. -	Rp. -	Rp. -	Rp. -	Rp. -	Rp. -	Rp. -
Instansi	Rp. 55.513.600,00	Rp. 14.607.240,00	Rp. 40.906.360,00	Rp. 40.906.360,00	Rp. 14.607.240,00	Rp. 40.906.360,00	Rp. 38.704.930,00
Sungai	Rp. 11.948.100,00	Rp. 5.227.760,00	Rp. 6.720.340,00	Rp. 6.720.340,00	Rp. 5.227.760,00	Rp. 6.720.340,00	Rp. 5.680.812,00
Migrasi	Rp. -	Rp. -	Rp. -	Rp. -	Rp. -	Rp. -	Rp. -
ASET TERAP LAINNYA	Rp. 6.999.000,00	Rp. 3.480.000,00	Rp. 3.519.000,00	Rp. 3.519.000,00	Rp. 3.480.000,00	Rp. 3.519.000,00	Rp. 4.995.900,00
Buku Pustaka	Rp. 4.999.000,00	Rp. -	Rp. 4.999.000,00	Rp. 4.999.000,00	Rp. -	Rp. 4.999.000,00	Rp. 4.999.900,00
Bangunan terdapat di kawasan/kebudayaan	Rp. -	Rp. -	Rp. -	Rp. -	Rp. -	Rp. -	Rp. -
Hevoni / Farmak	Rp. -	Rp. -	Rp. -	Rp. -	Rp. -	Rp. -	Rp. -
Buku Pustaka	Rp. -	Rp. -	Rp. -	Rp. -	Rp. -	Rp. -	Rp. -
Tanaman	Rp. -	Rp. -	Rp. -	Rp. -	Rp. -	Rp. -	Rp. -
Bangunan Kolektif Non-Budaya	Rp. -	Rp. -	Rp. -	Rp. -	Rp. -	Rp. -	Rp. -
Alat Olahraga Lainnya	Rp. 2.000.000,00	Rp. 1.000.000,00	Rp. 1.000.000,00	Rp. 1.000.000,00	Rp. 1.000.000,00	Rp. 1.000.000,00	Rp. -
KONTRAKSI DALAM PENERJAWAN	Rp. -	Rp. -	Rp. -	Rp. -	Rp. -	Rp. -	Rp. -
Kontraktor dalam penerjawan	Rp. -	Rp. -	Rp. -	Rp. -	Rp. -	Rp. -	Rp. -



PEMERINTAH KABUPATEN SIDOARJO
 LAPORAN REGISTER SPM, SP2D, PENGESAHAN SPJ DAN PENGEMBALIAN BELANJA TAHUN ANGGARAN 2023

No	Keterangan	UP		GU (Garis Uang)		TU (Tambahan Uang)		LS		TOTAL
		Lembar	Nilai (Rp)	Lembar	Nilai (Rp)	Lembar	Nilai (Rp)	Lembar	Nilai (Rp)	
A	PENERBITAN SPM	1	Rp. 174.687.627,00	0	Rp. 1.317.017.721,00	0	Rp. -	135	Rp. 4.044.786.184,00	Rp. 5.536.491.712,00
B	PENERIMAAN SP2D	1	Rp. 174.687.627,00	0	Rp. 1.317.017.721,00	0	Rp. -	144	Rp. 4.044.786.184,00	Rp. 5.536.491.712,00
C	LPJ BELANJA (LRA)	1	Rp. 174.687.627,00	0	Rp. 1.317.017.721,00	0	Rp. -	135	Rp. 4.044.786.184,00	Rp. 5.536.491.712,00

D	Pengembalian (Contra Pos)	BELANJA SPPS (Rp.)		UP (Rp.)		TU (Rp.)		TOTAL (Rp.)
		Rp.	Rp.	Rp.	Rp.	Rp.	Rp.	
1	Pengembalian Belanja - SPJ/PPH	-	-	-	-	-	-	-
2	Pengembalian Belanja LS	-	-	-	-	-	-	-
3	Pengembalian Sisa UP/GU/TU	-	-	Rp. 103.047.571,00	Rp. -	Rp. 103.047.571,00	Rp. -	Rp. 103.047.571,00
						TOTAL		Rp. 103.047.571,00

E	Plada Tahun Anggaran 2023 Kecamatan Wonorejo mempunyai rekening di Bank dengan Saldo per tanggal 31 Desember 2023, terdiri dari:		
No	Nama Rekening	Nama Bank	No Rekening
1	Rek Pengeluaran Kec Wonorejo	BANK JATIM	0251027437
			Rp. Saldo per tgl. 31 Des 2023

F Pemungutan pajak tahun 2023 yang baru dibayar pada Tahun 2024 sebesar Rp. 0,00 (HRS SESUAI DENGAN LAMPIRAN 9 : REKAP PAJAK - KOLOM 5)

Keterangan
 * mohon diampirkan fotocopy buku tabungan/rekening koran 31 Desember 2023

Benar-benar Pengeluaran

IKA PURWANTIPERY HERNING TIAS ASIH, A.Md
 NIP. 19900201 201402 2 003

PPK

DEWI KARTIKAWATI WIJAYA, SE., M.AP
 NIP. 19690801 199403 2 008



**PEMERINTAH KABUPATEN SIDOARJO
LAPORAN PENERIMAAN DAN PENYETORAN PENDAPATAN TAHUN ANGGARAN 2023
SKPD KECAMATAN WONOAYU**

No	Jenis Penerimaan	Penerimaan Tahun 2023	Penyetoran Tahun 2023*	Sisa Belum Disetor **	Keterangan
	NIHIL	Rp -	Rp -	Rp -	
	Jumlah	Rp -	Rp -	Rp -	

Keterangan :

- * Penerimaan tersebut telah disetor, dengan menggunakan STS sebanyak 0 lembar, Sebesar Rp 0,00
- ** Sisa belum disetor merupakan penerimaan TA 2023 tetapi baru disetor pada Tahun 2023

Wonoayu, 31 Desember 2023



LAMPIRAN 5

**PEMERINTAH KABUPATEN SIDOARJO
 DAFTAR KEGIATAN-KEGIATAN YANG BELUM DISELESAIKAN SAMPAI AKHIR TAHUN DAN
 DIANGGARKAN KEMBALI DALAM TAHUN ANGGARAN BERIKUTNYA
 SKPD KECAMATAN WONOAYU
 TAHUN ANGGARAN 2023**

No.	Kode Kegiatan	Judul Kegiatan	Jumlah Realisasi				Jumlah Akumulasi Realisasi s.d Akhir Tahun 2023	Jumlah yang Dianggarkan dalam APBD Tahun Berikutnya
			Tahun n-2, Tahun n-1 dan Tahun n	Realisasi Tahun 2018	Realisasi Tahun 2019	Realisasi Tahun 2023		
1.	2	3	4	5	6	7	8	
	NIHIL		Rp -	Rp -	Rp -	Rp -	Rp -	
	JUMLAH		Rp -	Rp -	Rp -	Rp -	Rp -	

Wonoayu, 31 Desember 2023
 Pengguna Anggaran



Ir. RIBUT PRAPTO YUONO, MM
 Pembina Tk. I
 NIP. 196703021199503 1 003

NO	REKAM BARANG TAKSI HAKIS		VOLUME		HARCA BELI Rp	NILAI (Rp)
			3 A	3 B		
1	2				4	5 (3A x 4)
510201010030	Cikrak Plastik [M] Sekretariat [-]	6	Buah	25.500,00	153.000,00	
510201010030	Tempat Tissue [M] Sekretariat [-]	6	Buah	75.700,00	454.200,00	
510201010030	Tempat Sampah jinah [M] Sekretariat [-]	6	Buah	260.700,00	1.564.200,00	
510201010030	Kain Lap Kaca [M] Sekretariat [-]	19	Buah	11.100,00	144.300,00	
510201010030	Alat Pembersih Kaca [M] Sekretariat [-]	15	Buah	58.500,00	877.500,00	
510201010030	Gayung [M] Sekretariat [-]	8	Buah	19.500,00	156.000,00	
510201010030	Tissue [M] Sekretariat [-]	110	Buah	23.500,00	2.585.000,00	
510201010030	Kemucing [M] Sekretariat [-]	10	Buah	23.800,00	238.000,00	
510201010030	Cikrak [M] Sekretaris [-]	6	Buah	42.100,00	252.600,00	
510201010030	Sabun Cuci Tangan Refill [M] Sekretariat [-]	20	Buah	33.500,00	670.000,00	
510201010030	keset kecil [M] Sekretariat [-]	10	Buah	53.700,00	537.000,00	
510201010030	Sabun Cuci Tangan [M] Sekretariat [-]	24	Botol	41.600,00	998.400,00	
510201010030	Karbol [M] Sekretariat [-]	15	Buah	43.200,00	648.000,00	
510201010030	Cairan Pembersih Kaca [M] Sekretariat [-]	20	Buah	31.000,00	620.000,00	
510201010030	Pembersih Kilat [M] Sekretariat [-]	12	Botol	32.600,00	391.200,00	
510201010030	SFOH / BUSA - -	10	Buah	27.750,00	277.500,00	
510201010030	Sepu Lid. Gasing - -	20	Buah	33.500,00	670.000,00	
7	Belanja Alat/Bahan untuk Kegiatan Kantor-Alat Listrik					6.499.800,00
510201010031	Bola Lampu Mercury HPLM [M] Sekretariat [-]	6	Buah	97.200,00	583.200,00	
510201010031	Solder Tumpul [M] Sekretariat [-]	8	Unit	34.200,00	273.600,00	
510201010031	Seklar Ganda [M] Sekretariat [-]	6	Unit	42.600,00	255.600,00	
510201010031	Kabel Roll 10 m [M] Sekretariat [-]	4	Roll	153.400,00	613.600,00	
510201010031	Trepang [M] Sekretariat [-]	10	Buah	12.500,00	125.000,00	
510201010031	Lampu LED 20 watt [M] Sekretariat [-]	20	Buah	166.400,00	3.328.000,00	
510201010031	Baterai AAA [M] Sekretariat [-]	10	Box	61.500,00	615.000,00	
510201010031	Baterai total 9 volt [M] Sekretariat [-]	8	Buah	46.500,00	372.000,00	
8	Belanja Alat/Bahan untuk Kegiatan Kantor-Perencanaan Dinaer					1.243.200,00
510201010032	SEPATU BOOT KARET TINGGI [M] Sekretariat [-]	8	Paesang	155.400,00	1.243.200,00	
9	Belanja Alat/Bahan untuk Kegiatan Kantor-Alat/Bahan untuk Kegiatan Kantor Lainnya					8.201.400,00
510201010036	Bendula Merah Putih [M] Sekretariat [-]	2	Buah	317.900,00	635.800,00	
510201010036	Umbul-umbul [M] Sekretariat [-]	10	Buah	325.800,00	3.258.000,00	
510201010036	Kerot - -	12	Buah	442.800,00	5.313.600,00	
10	Belanja Makanan dan Minuman Rapat					117.540.000,00
510201010052	Konsumsi Rapat/Kegiatan (Kudapan/Snack) [M] Belanja Makanan dan Minuman Rapat [-]	1125	Kotak	17.500,00	19.687.500,00	
510201010052	Konsumsi Rapat/Kegiatan (Makan) [M] Belanja Makanan dan Minuman Rapat [-]	1125	Kotak	30.000,00	33.750.000,00	
510201010052	Konsumsi Rapat/Kegiatan (Makan) [M] [-] Rapat Koordinasi dan Evaluasi Penyelenggaraan KKS Tingkat Kecamatan	55	Kotak	30.000,00	1.650.000,00	
510201010052	Konsumsi Rapat/Kegiatan (Kudapan/Snack) [M] [-] Rapat Koordinasi dan Evaluasi Penyelenggaraan KKS Tingkat Kecamatan	55	Kotak	17.500,00	962.500,00	
510201010052	Konsumsi Rapat/Kegiatan (Kudapan/Snack) [M] Belanja Makanan dan Minuman Rapat [-]	780	Kotak	17.500,00	13.650.000,00	
510201010052	Konsumsi Rapat/Kegiatan (Makan) [M] [-] Kegiatan Musyawarah Kecamatan	100	Kotak	30.000,00	3.000.000,00	
510201010052	Konsumsi Rapat/Kegiatan (Kudapan/Snack) [M] [-] Kegiatan Musyawarah Kecamatan	100	Kotak	17.500,00	1.750.000,00	
510201010052	Konsumsi Rapat/Kegiatan (Kudapan/Snack) [M] Sekretariat [-]	90	Kotak	17.500,00	1.575.000,00	
510201010052	Konsumsi Rapat/Kegiatan (Makan) [M] [-] Optimalisasi Satpol PP	70	Kotak	30.000,00	2.100.000,00	
510201010052	Konsumsi Rapat/Kegiatan (Kudapan/Snack) [M] [-] Optimalisasi Satpol PP	70	Kotak	17.500,00	1.225.000,00	
510201010052	Konsumsi Rapat/Kegiatan (Kudapan/Snack) [M] Belanja Makanan dan Minuman Rapat [-]	340	Kotak	17.500,00	4.200.000,00	
510201010052	Konsumsi Rapat/Kegiatan (Kudapan/Snack) [M] [-] Pembinaan Karang Taruna	110	Kotak	17.500,00	1.925.000,00	
510201010052	Konsumsi Rapat/Kegiatan (Kudapan/Snack) [M] [-] Kegiatan PKK	300	Kotak	17.500,00	5.250.000,00	
510201010052	Konsumsi Rapat/Kegiatan (Makan) [M] [-] Kegiatan PKK	300	Kotak	30.000,00	9.000.000,00	
510201010052	Konsumsi Rapat/Kegiatan (Makan) [M] [-] Pembinaan Karang Taruna	110	Kotak	30.000,00	3.300.000,00	
510201010052	Konsumsi Rapat/Kegiatan (Kudapan/Snack) [M] Belanja Makanan dan Minuman Rapat [-]	120	Kotak	17.500,00	2.100.000,00	
510201010052	Konsumsi Rapat/Kegiatan (Makan) [M] Pelatihan Olahraga bagi Masyarakat	84	Kotak	30.000,00	2.520.000,00	
510201010052	Konsumsi Rapat/Kegiatan (Kudapan/Snack) [M] Pelatihan Olahraga bagi Masyarakat	84	Kotak	17.500,00	1.470.000,00	
510201010052	Konsumsi Rapat/Kegiatan (Makan) [M] [-] Monev APBDes dan Pembinaan APBDes	100	Kotak	30.000,00	3.000.000,00	
510201010052	Konsumsi Rapat/Kegiatan (Kudapan/Snack) [M] [-] Monev APBDes dan Pembinaan APBDes	100	Kotak	17.500,00	1.750.000,00	
510201010052	Konsumsi Rapat/Kegiatan (Kudapan/Snack) [M] Belanja Makanan dan Minuman Rapat [-]	150	Kotak	17.500,00	2.625.000,00	
510201010052	Konsumsi Rapat/Kegiatan (Makan) [M] [-] Rotor Kadas dan Sekotex (2X)	100	Kotak	30.000,00	3.000.000,00	
510201010052	Konsumsi Rapat/Kegiatan (Kudapan/Snack) [M] [-] Rotor Kadas dan Sekotex (2X)	100	Kotak	17.500,00	1.750.000,00	
510201010052	Konsumsi Rapat/Kegiatan (Kudapan/Snack) [M] Sekretariat [-]	60	Kotak	17.500,00	1.050.000,00	
11	Belanja Makanan dan Minuman Jamban Tamu					6.670.200,00
510201010053	Air Mineral Botol 500ml [M] Sekretariat [-]	20	Dus	67.100,00	1.342.000,00	
510201010053	Konsumsi Rapat/Kegiatan (Kudapan/Snack) [M] Sekretariat [-]	50	Orang/Kali	17.500,00	875.000,00	
510201010053	Konsumsi Rapat/Kegiatan (Makan) [M] Sekretariat [-]	50	Orang/Kali	30.000,00	1.500.000,00	
510201010053	perman [M] Sekretariat [-]	24	Paket	14.400,00	345.600,00	
510201010053	AIR MINERAL [M] Sekretariat [-]	24	Dus	49.800,00	1.195.200,00	
510201010053	Kue jekel [M] [-] Ujian HUT RI 17 Agustus	6	Paket	85.000,00	510.000,00	
510201010053	buah sekur [M] [-] Ujian HUT RI 17 Agustus	8	Paket	150.000,00	900.000,00	
12	Belanja Makanan dan Minuman Aktivitas Lapangan					30.617.800,00
510201010058	Konsumsi Rapat/Kegiatan (Kudapan/Snack) [M] [-] Kegiatan SKJ	250	Orang/Kali	17.500,00	4.375.000,00	
510201010058	Konsumsi Rapat/Kegiatan (Makan) [M] [-] Kegiatan SKJ	250	Orang/Kali	30.000,00	7.500.000,00	
510201010058	Konsumsi Rapat/Kegiatan (Kudapan/Snack) [M] [-] Fasilitas Peminaan PASIBRA Kecamatan	350	Orang/Kali	17.500,00	6.125.000,00	
510201010058	air mineral [M] [-] Fasilitas Peminaan PASIBRA Kecamatan	55	Dus	38.900,00	2.139.900,00	

1	3		VOLUME		HARGA BELI	NILAI (Rp.)	
	4	5	3 A	3 B	4	6 (3A X 4)	
	510201010058	Konsumsi Rapat/Kegiatan (Makan) [R] -- Fasilitas Pembinaan PASKIBRA Kecamatan	560	Otong/Kali	30.000,00	10.950.000,00	
13	510201010076	Belanja Pakelan Olahraga				32.575.000,00	
	510201010076	Kostum Olahraga dan Sapu Pembina Olahraga bagi Masyarakat	23	Staf	500.000,00	11.500.000,00	
	510201010076	Sorogan Olahraga [R] -- Fasilitas Pembinaan PASKIBRA Kecamatan	70	Ser	302.500,00	21.175.000,00	
	JUNJAH						424.628.600,00



PEMERINTAH KABUPATEN SIDOARJO
SKPD KECAMATAN WONOCAYU
DAFTAR PERSIDHAAN
PER 31 DESEMBER 2023
PEMBAYARAN PERSIDHAAN (VOLUME)

NO	URAIAN PERINCIH PERSIDHAAN	KODE AKUN	NAMA BELANJA	VOLUME		5	6 (3+4+5)	7	SALDO AKHIR PERSIDHAAN (Rp)
				2023	2024				
1	2		4					0= 7+8	
				KOLMAREK-UP					
				54.327.488,00					
				20.822,00					
					2				
					300			114.240,00	
				4.800.000,00				48.160,00	
				774.212,00				228.850,00	
				11.544.000,00				14.420,00	
				470.300,00				48.100,00	
				1.148.800,00				228.770,00	
				22.320,00				28.200,00	
				118.208.247,00					
					2.14			3.800,00	
				11.313.800,00				13.000,00	
				87.505.671,00				13.100,00	
					1808				
				31.008.000,00				33.000.000,00	
				34.300.000,00					
					4			48.000,00	
					6			31.000,00	
					30			3.800,00	
					30			8.750,00	
					4			20.000,00	
					18			9.300,00	
					68			3.800,00	
					30			4.820,00	
					30			4.900,00	
					30			4.800,00	
					18			11.000,00	
					18			18.000,00	
					18			18.000,00	
					18			18.000,00	
					30			7.500,00	
					30			7.700,00	
					18			28.400,00	
					3			5.500,00	
					30			15.000,00	
					12			11.000,00	
					30			54.000,00	
					12			12.000,00	
					12			9.200,00	
					30			11.000,00	
					10			3.800,00	
					30			3.800,00	
					30			3.800,00	
					18			30.000,00	
					30			30.000,00	
					18			30.000,00	

PERHITUNGAN BEBAN PERSEDIAAN
SKPD KECAMATAN WONOREJO

URAIAN RINCIAN PERSEDIAAN	SALDO AWAL (Rp.)	PEMBELAN TA 2023 (Rp.)	SALDO AKHIR (Rp.)	SEBESAR PERSELINGKIH (Rp.)	JURNAL PELENYAAN PERSEDIAAN (Rp.)
0	1	2	3	4-1-2-3	5-2-4
Belanja Bahan Pakan Nalris	4.875.810,00	428.658.659,00	2.126.893,00	428.658.658,00	72.448.958,00
510201010001	-	228.600,00	-	228.600,00	-
Belanja Bahan-Bahan Bangunan dan Konstruksi	-	-	-	-	-
Kana Corman - 5 mm (M) Belanja Bahan-Bahan Bangunan dan Konstruksi (1)	-	-	-	-	-
510201010001	-	9.990.000,00	-	9.990.000,00	-
ASPAL COLUMIX --	-	-	-	-	-
510201010001	-	238.650,00	-	238.650,00	-
Batu Pecah Mesar 3/5 cm --	-	-	-	-	-
510201010001	-	11.944.000,00	-	11.944.000,00	-
Aspal Emulsi --	-	-	-	-	-
510201010001	-	610.300,00	-	610.300,00	-
Batu Pecah Mesar 1/2 cm --	-	-	-	-	-
510201010001	-	1.148.850,00	-	1.148.850,00	-
Cerdatul Garau Garuk --	-	-	-	-	-
510201010001	-	333.000,00	-	333.000,00	-
Sukop Gasing Kayu --	-	-	-	-	-
510201010004	591.819,00	126.386.247,00	-	126.952.067,00	(691.810,00)
Belanja Bahan-Bahan Bakar dan Pemas	29.790,00	-	-	29.790,00	(79.700,00)
BBM Operasional	562.020,00	-	-	562.020,00	(682.020,00)
BBM struktural	-	-	-	-	-
Belanja BBM (M) Sekretariat (1) BBM Operasional	-	61.319.900,00	-	61.319.900,00	-
510201010004	-	65.040.347,00	-	65.040.347,00	-
BBM (M) Sekretariat (1) BBM Struktural	-	-	-	-	-
510201010004	-	13.000.000,00	-	13.000.000,00	-
Belanja Suku Cadang-Suku Cadang Alat	-	-	-	-	-
Andukitan	-	-	-	-	-
Suku Cadang Kendaraan (M) Sekretariat (1)	-	13.000.000,00	-	13.000.000,00	-
510201010013	739.700,00	26.360.150,00	160.796,00	26.949.150,00	(889.000,00)
Belanja Alat/Bahan untuk Kegiatan Kantor-Alat Tulis Kantor	100.000,00	-	-	100.000,00	(180.000,00)
Sellpoint Hitam - Penyediaan Perawatan dan Perawatan Kantor	108.000,00	-	-	108.000,00	(105.000,00)
Rami Bolpoh Perle - Penyediaan Perawatan dan Perawatan Kantor	72.200,00	-	-	72.200,00	(72.200,00)
Tipe Ex - Penyediaan Perawatan dan Perawatan Kantor	174.000,00	-	-	174.000,00	(174.000,00)
Sprekuler Plastik - Penyediaan Perawatan dan Perawatan Kantor	88.000,00	-	-	88.000,00	(88.000,00)
Pembatas Kantor	139.500,00	0	-	139.500,00	(139.500,00)
Sobolo Highlighter - Penyediaan Perawatan dan Perawatan Kantor	-	240.000,00	-	240.000,00	-
Fotocopy (M) Sekretariat (1)	-	65.400,00	-	65.400,00	-
Kopikan Kantor-Alat Tulis Kantor (1)	-	266.000,00	-	266.000,00	-
Kopikan Kantor-Alat Tulis Kantor (1)	-	300.000,00	-	300.000,00	-
Jilid Soft Cover Blesi (M) Sekretariat (1)	-	98.000,00	-	98.000,00	-
Fotocopy (M) Sekretariat (1)	-	198.000,00	-	198.000,00	-
Jilid Staples besar (M) Sekretariat (1)	-	110.000,00	-	110.000,00	-
Buku Tulis (M) Sekretariat (1)	-	392.000,00	24.600,00	367.400,00	24.600,00
Map Stal Plastik (M) Sekretariat (1)	-	831.000,00	-	831.000,00	-
Map Stal Plastik (M) Sekretariat (1)	-	294.000,00	-	294.000,00	-
Lem Gula (M) Sekretariat (1)	-	98.000,00	-	98.000,00	-
Lem Gula (M) Sekretariat (1)	-	117.600,00	-	117.600,00	-
Brosur (M) No 155 (M) Sekretariat (1)	-	222.000,00	22.000,00	244.000,00	22.000,00
Brosur (M) No 200 (M) Sekretariat (1)	-	144.000,00	-	144.000,00	-
Brosur (M) No 200 (M) Sekretariat (1)	-	168.000,00	-	168.000,00	-
Brosur (M) No 200 (M) Sekretariat (1)	-	196.000,00	-	196.000,00	-

510201010024	Balaiwarti (M) Sekretariat [1]	-	10.253.700,00	-	10.253.700,00	-	-
510201010024	Steno com (M) Sekretariat [1]	-	200.000,00	-	200.000,00	-	-
510201010024	Binder Clip No 111 (M) Sekretariat [1]	-	115.500,00	30.800,00	84.700,00	30.800,00	30.800,00
510201010024	Staples kecil (M) 10 (M) Sekretariat [1]	-	368.000,00	73.200,00	292.800,00	73.200,00	73.200,00
510201010024	Staples Besar (M) 50 (M) Sekretariat [1]	-	360.500,00	-	360.500,00	-	-
510201010024	Staples (M) Sekretariat [1]	-	868.000,00	-	868.000,00	-	-
510201010024	Spesifikasi bahan materai (M) Sekretariat [1]	-	132.900,00	-	132.900,00	-	-
510201010024	Refili Pentil (M) Sekretariat [1]	-	610.000,00	-	610.000,00	-	-
510201010024	Post it (M) (M) Sekretariat [1]	-	128.000,00	-	128.000,00	-	-
510201010024	Paper Jilid (M) Sekretariat [1]	-	99.600,00	-	99.600,00	-	-
510201010024	Penghapus pensil (M) Sekretariat [1]	-	222.000,00	-	222.000,00	-	-
510201010024	Pencoporan besi 30 cm (M) Sekretariat [1]	-	86.000,00	-	86.000,00	-	-
510201010024	Paper Clip No 5 (M) Sekretariat [1]	-	132.000,00	-	132.000,00	-	-
510201010024	Paper Clip No 3 (M) Sekretariat [1]	-	76.000,00	-	76.000,00	-	-
510201010024	Buku Foto Baranang Lu 200 (M) Sekretariat [1]	-	344.000,00	-	344.000,00	-	-
510201010024	Belanja Stempel Druas/Batas Kecamatan (M) Sekretariat [1]	-	3.050.000,00	-	3.050.000,00	-	-
510201010024	Fekocopy (M) Sekretariat [1]	-	1.997.700,00	-	1.997.700,00	-	-
510201010024	Fekocopy (M) [1] Kegiatan Musrenbang Kecamatan	-	2.500,00	-	2.500,00	-	-
510201010024	Spanduk/Banner (M) [1] Kegiatan Musrenbang	-	300.000,00	-	300.000,00	-	-
510201010024	Korcard	-	300.000,00	-	300.000,00	-	-
510201010024	Spanduk/Banner (M) [1] Rasio Koordinasi dan Evaluasi Penyelenggaraan KKS Tingkat Kecamatan	-	250.000,00	-	250.000,00	-	-
510201010024	Kecard	-	300.000,00	-	300.000,00	-	-
510201010024	Fekocopy (M) [1] Kegiatan Musrenbang Kecamatan	-	1.332.000,00	-	1.332.000,00	-	-
510201010024	Luaset A4 (M) Sekretariat [1]	-	683.550,00	-	683.550,00	-	-
510201010024	Blangko Pelebaran (M) Sekretariat [1]	-	10.865.000	208.100	11.073.100,00	208.100	(144.000,00)
510201010024	Belanja Alat/Bahan untuk Kegiatan Kantor-	353.100,00	-	-	-	-	-
510201010024	Kertas dan Cover	-	-	-	171.800,00	-	(171.800,00)
510201010024	Kertas HVS 70 Gr Foto (F4 - Penyediaan Pengaliran dan Pelaksanaan Kantor	171.800,00	-	-	-	-	-
510201010024	Kertas HVS 80 Gr Foto (F4 - Penyediaan Pengaliran dan Pelaksanaan Kantor	181.500,00	-	-	-	-	-
510201010024	Kertas HVS F4 80 gr (M) Belanja Alat/Bahan untuk Kegiatan Kantor	-	278.600,00	-	278.600,00	-	-
510201010024	Kertas HVS A4 70 gr (M) Belanja Alat/Bahan untuk Kegiatan Kantor	-	250.000,00	-	250.000,00	-	-
510201010024	Kertas HVS A4 70 gr (M) Sekretariat [1]	-	625.000,00	-	625.000,00	-	-
510201010024	Kertas HVS A4 70 gr (M) Sekretariat [1]	-	118.500,00	-	118.500,00	-	-
510201010024	Kertas HVS F4 70 gr (M) Sekretariat [1]	-	6.970.000,00	209.100,00	6.760.900,00	209.100,00	309.100,00
510201010024	Kertas HVS A4 70 gr (M) Sekretariat [1]	-	1.250.000,00	-	1.250.000,00	-	-
510201010024	Kertas HVS F4 70 gr (M) Sekretariat [1]	-	1.394.000,00	-	1.394.000,00	-	-
510201010024	Belanja Alat/Bahan untuk Kegiatan Kantor-	740.000,00	-	-	740.000,00	-	(740.000,00)
510201010024	Benda Pos	-	740.000,00	-	740.000,00	-	(740.000,00)
510201010024	Melara 10000	-	-	-	-	-	-
510201010024	Belanja Alat/Bahan untuk Kegiatan Kantor-	1.639.400,00	21.708.763	88.500	23.667.663,00	88.500	(1.862.900,00)
510201010024	Perabot Kantor	-	854.000,00	-	854.000,00	-	(854.000,00)
510201010024	Sabun Cair Antiseptik 1793 I	-	133.800,00	-	133.800,00	-	(133.800,00)
510201010024	Sapu Luk - Penyelenggaraan Kecamatan	-	55.000,00	-	55.000,00	-	(55.000,00)
510201010024	Sebuti mandiri - Penyelenggaraan Kecamatan dan Prasarana Gedung Kantor atau Bangunan Lain	-	-	-	-	-	-

	Tissue - Pemeliharaan/Rehabilitasi Saranis dan Prasarana Gedung Kantor atau Bangunan Lainnya	183.200,00		183.200,00	(183.200,00)
	Misker - Pemeliharaan/Rehabilitasi Saranis dan Prasarana Gedung Kantor atau Bangunan Lainnya	616.000,00		616.000,00	(616.000,00)
510201010030	Gumina Tambaran [M] Sekretariat [-]	-	102.800,00	102.800,00	-
510201010030	Tasak Meja ..	-	1.087.600,00	1.087.600,00	-
510201010030	Sapu Jut [M] Sekretariat [-]	-	1.054.500,00	1.054.500,00	-
510201010030	Sikat Kamar Mandi [M] Sekretariat [-]	-	588.400,00	588.400,00	-
510201010030	Retil Pel Sumbu [M] Sekretariat [-]	-	1.023.985,00	1.023.985,00	-
510201010030	Kain Pel Biru [M] Sekretariat [-]	-	874.800,00	874.800,00	-
510201010030	Sabun Mandi Cair [M] Sekretariat [-]	-	782.000,00	782.000,00	-
510201010030	Kesat Karpet [M] Sekretariat [-]	-	1.037.000,00	1.037.000,00	-
510201010030	Religi Pengharum Ruangan [M] Sekretariat [-]	-	1.366.500,00	1.366.500,00	-
510201010030	Kapur Batu Kamar Mandi [M] Sekretariat [-]	-	1.214.500,00	1.214.500,00	-
510201010030	Pampotram Mobil [M] Sekretariat [-]	-	252.800,00	252.800,00	-
510201010030	Tisu Basah [M] Sekretariat [-]	-	408.000,00	408.000,00	-
510201010030	Sapu lidi halus [M] Sekretariat [-]	-	415.500,00	415.500,00	-
510201010030	Cilrak Plastik [M] Sekretariat [-]	-	153.000,00	153.000,00	-
510201010030	Tampak Tissue [M] Sekretariat [-]	-	454.200,00	454.200,00	-
510201010030	Tempat Bampah Iyuk [M] Sekretariat [-]	-	1.994.200,00	1.994.200,00	-
510201010030	Kain Lap Kaca [M] Sekretariat [-]	-	144.300,00	144.300,00	-
510201010030	Alat Pembunuh Kele [M] Sekretariat [-]	-	832.500,00	832.500,00	-
510201010030	Gayung [M] Sekretariat [-]	-	196.000,00	196.000,00	-
510201010030	Tissue [M] Sekretariat [-]	-	2.563.000,00	2.563.000,00	-
510201010030	Kamudang [M] Sekretariat [-]	-	238.000,00	238.000,00	-
510201010030	Cilrak [M] Sekretariat [-]	-	292.600,00	292.600,00	-
510201010030	Sabun Cuci Tangan Religi [M] Sekretariat [-]	-	668.000,00	668.000,00	-
510201010030	keset kecil [M] Sekretariat [-]	-	537.000,00	537.000,00	-
510201010030	Sabun Cuci Tangan [M] Sekretariat [-]	-	988.400,00	988.400,00	-
510201010030	Kandil [M] Sekretariat [-]	-	648.000,00	648.000,00	-
510201010030	Calran Pembunuh Kele [M] Sekretariat [-]	-	630.000,00	630.000,00	-
510201010030	Pembunuh Kele [M] Sekretariat [-]	-	381.288,00	381.288,00	-
510201010030	SPONSER BUSA ..	-	277.500,00	277.500,00	-
510201010030	Sapu Lidi Gede ..	-	668.000,00	668.000,00	-
	Belanja Alat/Bahan untuk Kegiatan Kantor-Abit Listrik	211.800,00		6.896.800,00	(186.800,00)
	Baterai 6 Volt (Batam Kotak) - Penyediaan	183.800,00	0	183.800,00	(183.800,00)
	Komponen Instalasi Listrik/Penerangan Bangunan Kantor	48.000,00	0	48.000,00	(48.000,00)
510201010031	Baterai Kecil AAA - Penyediaan Komponen Instalasi Listrik/Penerangan Bangunan Kantor	-	583.200,00	583.200,00	-
510201010031	Bola Lampu Mercury HP/N [M] Sekretariat [-]	-	205.200,00	205.200,00	-
510201010031	Saklar Tunggal [M] Sekretariat [-]	-	298.800,00	298.800,00	-
510201010031	Kabel Rajil 10 m [M] Sekretariat [-]	-	613.600,00	613.600,00	-
510201010031	Konpon [M] Sekretariat [-]	-	126.300,00	100.000,00	-
510201010031	Lampu LED 20 watt [M] Sekretariat [-]	-	3.729.000,00	3.729.000,00	-
510201010031	Baterai AAA [M] Sekretariat [-]	-	615.000,00	615.000,00	-
510201010031	Baterai kotak 6 volt [M] Sekretariat [-]	-	972.000,00	372.000,00	-
	Belanja Alat/Bahan untuk Kegiatan Kantor-Bahan/Bahan Dina			1.243.200,00	-
510201010032	SEPATU BOOT KARET TINGGI [M] Sekretariat [-]	-	1.243.200,00	1.243.200,00	-
	Belanja Alat/Bahan untuk Kegiatan Kantor-Alat/Bahan untuk Kegiatan Kantor-Lainnya			9.201.400,00	-
				9.201.400,00	-

510201010036	Bendah Meriah Puluh (RF) Sekretariat (L)	-	635.800,00	635.800,00	-
510201010038	Umbut-Umbut (RF) Sekretariat (L)	-	3.252.000,00	3.252.000,00	-
510201010038	Karpet --	-	5.313.000,00	5.313.000,00	-
510201010052	Belanja Makanan dan Minuman Rapat	-	117.540.000,00	117.540.000,00	-
510201010052	Konsumsi Rapat/Kegiatan (Kudapan/Snack) (R)	-	19.887.500,00	19.887.500,00	-
510201010052	Belanja Makanan dan Minuman Rapat (L)	-	-	-	-
510201010052	Konsumsi Rapat/Kegiatan (Makan) (R) Belanja	-	33.750.000,00	33.750.000,00	-
510201010052	Makanan dan Minuman Rapat (L)	-	-	-	-
510201010052	Konsumsi Rapat/Kegiatan (Makan) (R) (-) Rapat	-	1.660.000,00	1.660.000,00	-
510201010052	Koordinasi dan Evaluasi Penyelenggaraan KKS	-	-	-	-
510201010052	Tingkat Kecamatan	-	-	-	-
510201010052	Konsumsi Rapat/Kegiatan (Kudapan/Snack) (R) (-)	-	962.500,00	962.500,00	-
510201010052	Rapat Koordinasi dan Evaluasi Penyelenggaraan	-	-	-	-
510201010052	KKS Tingkat Kecamatan	-	13.660.000,00	13.660.000,00	-
510201010052	Konsumsi Rapat/Kegiatan (Kudapan/Snack) (R)	-	3.000.000,00	3.000.000,00	-
510201010052	Belanja Makanan dan Minuman Rapat (L)	-	-	-	-
510201010052	Konsumsi Rapat/Kegiatan (Makan) (R) (-)	-	1.750.000,00	1.750.000,00	-
510201010052	Sesuai Mutusaband Kecamatan	-	-	-	-
510201010052	Konsumsi Rapat/Kegiatan (Kudapan/Snack) (R) (-)	-	1.575.000,00	1.575.000,00	-
510201010052	Kegiatan Mutusaband Kecamatan	-	-	-	-
510201010052	Konsumsi Rapat/Kegiatan (Kudapan/Snack) (R)	-	2.100.000,00	2.100.000,00	-
510201010052	Sekretariat (L)	-	-	-	-
510201010052	Konsumsi Rapat/Kegiatan (Makan) (R) (-)	-	1.225.000,00	1.225.000,00	-
510201010052	Operasional Satpol PP	-	-	-	-
510201010052	Konsumsi Rapat/Kegiatan (Kudapan/Snack) (R) (-)	-	4.200.000,00	4.200.000,00	-
510201010052	Operasional Satpol PP	-	-	-	-
510201010052	Konsumsi Rapat/Kegiatan (Kudapan/Snack) (R)	-	1.925.000,00	1.925.000,00	-
510201010052	Belanja Makanan dan Minuman Rapat (L)	-	3.500.000,00	3.500.000,00	-
510201010052	Konsumsi Rapat/Kegiatan (Kudapan/Snack) (R) (-)	-	8.000.000,00	8.000.000,00	-
510201010052	Pembinaan Karung, Taruna	-	-	-	-
510201010052	Konsumsi Rapat/Kegiatan (Kudapan/Snack) (R) (-)	-	3.300.000,00	3.300.000,00	-
510201010052	Kegiatan PKK	-	-	-	-
510201010052	Konsumsi Rapat/Kegiatan (Makan) (R) (-) Kegiatan	-	2.100.000,00	2.100.000,00	-
510201010052	Pembinaan Karung, Taruna	-	-	-	-
510201010052	Konsumsi Rapat/Kegiatan (Kudapan/Snack) (R)	-	2.520.000,00	2.520.000,00	-
510201010052	Belanja Makanan dan Minuman Rapat (L)	-	-	-	-
510201010052	Konsumsi Rapat/Kegiatan (Makan) (Makan) Pejabat	-	1.470.000,00	1.470.000,00	-
510201010052	Chinampa jadi Musarakat	-	-	-	-
510201010052	Konsumsi Rapat/Kegiatan (Kudapan/Snack)	-	3.000.000,00	3.000.000,00	-
510201010052	Pelatihan Clebrax boot Maistrakal	-	-	-	-
510201010052	Konsumsi Rapat/Kegiatan (Makan) (R) (-) Money	-	1.750.000,00	1.750.000,00	-
510201010052	APBDes dan Perubahan APBDDes	-	-	-	-
510201010052	Konsumsi Rapat/Kegiatan (Kudapan/Snack) (R) (-)	-	2.625.000,00	2.625.000,00	-
510201010052	Money APBDDes dan Perubahan APBDDes	-	-	-	-
510201010052	Konsumsi Rapat/Kegiatan (Kudapan/Snack) (R)	-	3.000.000,00	3.000.000,00	-
510201010052	Belanja Makanan dan Minuman Rapat (L)	-	-	-	-
510201010052	Konsumsi Rapat/Kegiatan (Makan) (R) (-) Rakor	-	1.750.000,00	1.750.000,00	-
510201010052	Kalita dan Sika (L 2X)	-	-	-	-
510201010052	Konsumsi Rapat/Kegiatan (Kudapan/Snack) (R) (-)	-	1.050.000,00	1.050.000,00	-
510201010052	1 Rakor Kecamatan Sekeloa (L 2X)	-	-	-	-
510201010052	Konsumsi Rapat/Kegiatan (Kudapan/Snack) (R)	-	6.670.300,00	6.670.300,00	-
510201010052	Sekretariat (L)	-	-	-	-
510201010052	Belanja Makanan dan Minuman Jamuan Tamu	-	1.342.000,00	1.342.000,00	-
510201010052	Air Minum Botol 200ml (RF) Sekretariat (L)	-	-	-	-

510201010053	Konsumsi Rapat/Kegiatan (Kudapan/Snack) [R] Selengkapnya	-	-	875.000,00	-	875.000,00	-
510201010053	Konsumsi Rapat/Kegiatan (Makan) [R] Selengkapnya	-	-	1.500.000,00	-	1.500.000,00	-
510201010053	perman [R] Selengkapnya	-	-	345.600,00	-	345.600,00	-
510201010053	AIR MINERAL [R] Selengkapnya	-	-	1.197.600,00	-	1.197.600,00	-
510201010053	Kue sagu [R] [1] Ujian HUT RI 17 Agustus	-	-	510.000,00	-	510.000,00	-
510201010053	buah sagu [R] [1] Upacara HUT RI 17 Agustus	-	-	600.000,00	-	600.000,00	-
	Belanja Makanan dan Minuman Aktifitas	-	-	30.617.500,00	-	30.617.500,00	-
	Labortas	-	-	-	-	-	-
510201010058	Konsumsi Rapat/Kegiatan (Kudapan/Snack) [R] [1] Kegiatan SKJ	-	-	4.375.000,00	-	4.375.000,00	-
510201010058	Konsumsi Rapat/Kegiatan (Makan) [R] [1] Kegiatan SKJ	-	-	7.500.000,00	-	7.500.000,00	-
510201010058	Konsumsi Rapat/Kegiatan (Kudapan/Snack) [R] [1] [1] Fasilitas Pembinaan PASKIBRA Kecamatan	-	-	6.125.000,00	-	6.125.000,00	-
510201010058	air mineral [R] [1] Fasilitas Pembinaan PASKIBRA	-	-	2.117.500,00	-	2.117.500,00	-
510201010058	Konsumsi Rapat/Kegiatan (Makan) [R] [1] Fasilitas Pembinaan PASKIBRA Kecamatan	-	-	10.500.000,00	-	10.500.000,00	-
	Belanja Pakaian Olahraga	-	-	32.675.000,00	-	32.675.000,00	-
510201010076	Konsumi Olahraga dan Sepatu Posidhan Olahraga	-	-	11.500.000,00	-	11.500.000,00	-
510201010076	Seragam Olahraga [R] [1] Fasilitas Pembinaan PASKIBRA Kecamatan	-	-	21.175.000,00	-	21.175.000,00	-
	JUMLAH	4.675.810,00	471.350,00	426.958.650,00	4.194.510,00	430.153.160,00	4.194.510,00



LAMPIRAN 8a

Daftar Umur Piutang dan Penyisian Piutang Lain-Lain

Per 31 Desember 2023

OPD KECAMATAN WONOAYU

KABUPATEN SIDOARJO

No	Jenis Piutang	Total Piutang	Umur Piutang & % Penyisian						Total penyisihan piutang	Nilai Piutang Bersih (Nett)		
			0 BULAN SD < 3 BULAN		3-3 BULAN SD < 6 BULAN		> 6 SD < 12 BULAN					
			Piutang	Penyisihan piutang tidak terutang 5%	Piutang	Penyisihan piutang tidak terutang 10%	Piutang	Penyisihan piutang tidak terutang 50%				
1.	2	3	4	5 = 4 x 5%	6	7 = 6 x 10%	8	9 = 8 x 50%	10	11 = 10 x 100%	12 = 5 + 7 + 9 + 11	13 = 3 - 12
A.	TAHUN 2023	Rp -	Rp -	Rp -	Rp -	Rp -	Rp -	Rp -	Rp -	Rp -	Rp -	Rp -
1	NIHIL	Rp -	Rp -	Rp -	Rp -	Rp -	Rp -	Rp -	Rp -	Rp -	Rp -	Rp -
B.	TAHUN 2023 (31/12/2023)	Rp -	Rp -	Rp -	Rp -	Rp -	Rp -	Rp -	Rp -	Rp -	Rp -	Rp -

C.	BEBAN PENYISIHAN TAHUN 2023	Rp -	Rp -	Rp -	Rp -	Rp -	Rp -	Rp -	Rp -	Rp -	Rp -	Rp -
D.	PENDAPATAN ATAS PIUTANG DISISIRKAN TAHUN 2023	Rp -	Rp -	Rp -	Rp -	Rp -	Rp -	Rp -	Rp -	Rp -	Rp -	Rp -
TOTAL											Rp -	Rp -

Wonoayu, 31 Desember 2023
 PENGGUNA ANGGARAN



RIBUT PRAPTOYUNO, MM
 Pemibia TK
 NIP. 19670302 199503 1 003

NO	NAMA	ALAMAT	NOHP	KAWANAN	KAWANAN	KAWANAN	KAWANAN	KAWANAN	KAWANAN	KAWANAN		KAWANAN		KAWANAN		KAWANAN	
										NO	NO	NO	NO	NO	NO	NO	NO
TOTAL																	



LAMPIRAN 8a

Daftar Umur Piutang dan Penyisian Piutang Pajak

Per 31 Desember 2023

OPD KECAMATAN WONOAYU

KABUPATEN SIDOARJO

No	Jenis Piutang	Total Piutang	Umur Piutang & % Penyisian				Total penyisihan piutang	Nilai Piutang Bersih (Nett)				
			> 12 BULAN < 36 BULAN	> 36 < 60 BULAN	Piutang	Penyisihan piutang tidak terbayar 50%						
1	2	3	4	5 = 4 x 5%	6	7 = 6 x 10%	8	9 = 8 x 50%	10	11 = 10 x 100%	12 = 5+7+9+11	13 = 3-12
A	TAHUN 2023	Rp -		Rp -	Rp -	Rp -	Rp -	Rp -	Rp -	Rp -	Rp -	Rp -
1	NIHIL	Rp -		Rp -	Rp -	Rp -	Rp -	Rp -	Rp -	Rp -	Rp -	Rp -
B	Jumlah	Rp -		Rp -	Rp -	Rp -	Rp -	Rp -	Rp -	Rp -	Rp -	Rp -
	TAHUN 2023 (31/12/2023)	Rp -		Rp -	Rp -	Rp -	Rp -	Rp -	Rp -	Rp -	Rp -	Rp -

C		TOTAL	
BEBAN PENYISIHAN TAHUN 2023	Rp -	Rp -	Rp -
PENDAPATAN ATAS PIUTANG DISIHKAN TAHUN 2023	Rp -	Rp -	Rp -

Wonoayu, 31 Desember 2023

PENGGUNA ANGGARAN



IF RIBUT PRAPTO YUONO, MM

Pemina Tk. I

NIP. 196703021995031003

PLUHAN FAKA

PEKERJAAN KAWASAN

NO	WILAYAH	LOKASI	REKONSTRUKSI	REKONSTRUKSI	REKONSTRUKSI	REKONSTRUKSI	REKONSTRUKSI	REKONSTRUKSI	REKONSTRUKSI	REKONSTRUKSI	REKONSTRUKSI	REKONSTRUKSI	REKONSTRUKSI	REKONSTRUKSI
1	
TOTAL														
Rp.														



LAMPIRAN 8a

Daftar Umur Piutang dan Penyisihan Piutang Retribusi
Per 31 Desember 2023

OPD KECAMATAN WONORAYU
KABUPATEN SIDOARJO

No	Jenis Piutang	Total Piutang	Umur Piutang & % Penyisihan						Total penyisihan piutang	Nilai Piutang Bersih (Nett)		
			0 BULAN SD ≤ 12 BULAN	> 12 BULAN SD ≤ 24 BULAN	> 24 SD ≤ 36 BULAN	Penyisihan piutang tidak terbagih 5%	Penyisihan piutang tidak terbagih 10%	Penyisihan piutang tidak terbagih 50%			Penyisihan piutang tidak terbagih 100%	
1	2	3	4	5 = 4 x 5%	6	7 = 6 x 10%	8	9 = 8 x 50%	10	11 = 10 x 100%	12 = 5+7+8+11	13 = 3-12
A	TAHUN 2023											
1	NIHTL	Rp -	Rp -	Rp -	Rp -	Rp -	Rp -	Rp -	Rp -	Rp -	Rp -	Rp -
	Jumlah 2023	Rp -	Rp -	Rp -	Rp -	Rp -	Rp -	Rp -	Rp -	Rp -	Rp -	Rp -
B	TAHUN 2023 {31/12/2023}	Rp -	Rp -	Rp -	Rp -	Rp -	Rp -	Rp -	Rp -	Rp -	Rp -	Rp -

TOTAL												
C	BEBAN PENYISIHAN TAHUN 2023							Rp -	Rp -	Rp -		
D	PENDAPATAN ATAS PIUTANG DISISIHKAN TAHUN 2023							Rp -	Rp -	Rp -	Rp -	Rp -

Wonoayu, 31 Desember 2023

PENGLINGKUPAN



I. RIBUT PRAPTO YUONG, MM

Pembina

NIP. 196703021995031003

MUTUAS REPRES-26

PERUBAHAN RENCANA KENDALI

KETERANGAN			MUTUAS REPRES-26		PERUBAHAN RENCANA KENDALI		REVISI		REVISI		REVISI	
No	Uraian	Uraian	Saldo Awal (Rp)	Saldo Akhir (Rp)	Saldo Awal (Rp)	Saldo Akhir (Rp)	Rp	Rp	Rp	Rp	Rp	Rp
TOTAL												



LAMPIRAN 9

PEMERINTAH KABUPATEN SIDOARJO
SKPD KECAMATAN WONOAYU
REKAPITULASI PAJAK DIPUNGUT DAN DISETOR
TAHUN 2023

NO	JENIS PAJAK	DIPUNGUT	DISETOR	YG BELUM DISETOR TA 2023	KETERANGAN
1	2	3	4	5 (3 - 4)	6
1	Utang PPh 21	Rp 177.704.597,00	Rp 177.704.597,00	Rp -	
2	Utang PPh 22	Rp 3.643.010,00	Rp 3.643.010,00	Rp -	
3	Utang PPh 23	Rp 3.208.670,00	Rp 3.208.670,00	Rp -	
4	Utang PPN Pusat	Rp 38.582.179,00	Rp 38.582.179,00	Rp -	
5	Pajak Restoran	Rp 15.482.770,00	Rp 15.482.770,00	Rp -	
6	PPH Psl 4 ayat 2	Rp 537.000,00	Rp 537.000,00	Rp -	
	JUMLAH	Rp 239.158.226,00	Rp 239.158.226,00	Rp -	

Wonoayu, 31 Desember 2023
BENDAHARA PENGELUARAN



IKA PURWANTI PEPTYHERNING TIAS ASIH
NIP. 19900201 201402 2 003

KUOTA PENGADAAN BARU TAHUN 2023
 PERANGKAT KOMPUTER DAN PERANGKAT
 LUNAS (KPK-KOMPAS/2023)

No	Uraian Pekerjaan dan Bahan yang akan Diadakan	Merk/Spesifikasi	Kuantitas	Unit	Kategori	Keterangan	Kendala	Nilai Anggaran (Rp.)			Kategori Anggaran	Keterangan Anggaran
								Anggaran Awal	Anggaran Revisi	Total Anggaran		
1	Penyediaan Perangkat Lunak (Software)	MS EXCEL 2016, MS WORD 2016, MS POWERPOINT 2016, MS OUTLOOK 2016, MS ACCESS 2016, MS VISIO 2016, MS PROJECT 2016, MS SKETCHUP 2016, MS AUTOCAD 2016, MS REVIT 2016, MS SOLIDWORKS 2016, MS CAM 2016, MS MATHCAD 2016, MS FLOWVISION 2016, MS ANSYS 2016, MS COMSOL 2016, MS ADINA 2016, MS ABAQUS 2016, MS HYPERMESH 2016, MS PATRAN 2016, MS PROE 2016, MS CAXA 2016, MS SOLID EDGE 2016, MS CATIA 2016, MS DELIA 2016, MS CREO 2016, MS INVENTOR 2016, MS SUGAR 2016, MS FICUS 2016, MS TRICE 2016, MS VISUAL BASIC 2016, MS VISUAL FOXPRO 2016, MS VISUAL STUDIO 2016, MS MICROSOFT SQL SERVER 2016, MS SYBASE 2016, MS ORACLE 2016, MS SAP 2016, MS SAP ERP 2016, MS SAP CRM 2016, MS SAP SCM 2016, MS SAP SRM 2016, MS SAP PS 2016, MS SAP SD 2016, MS SAP MM 2016, MS SAP FI 2016, MS SAP CO 2016, MS SAP PH 2016, MS SAP CS 2016, MS SAP SL 2016, MS SAP PLM 2016, MS SAP ERM 2016, MS SAP GRC 2016, MS SAP BRG 2016, MS SAP BRM 2016, MS SAP BPC 2016, MS SAP BW 2016, MS SAP BI 2016, MS SAP CRM 2016, MS SAP SCM 2016, MS SAP SRM 2016, MS SAP PS 2016, MS SAP SD 2016, MS SAP MM 2016, MS SAP FI 2016, MS SAP CO 2016, MS SAP PH 2016, MS SAP CS 2016, MS SAP SL 2016, MS SAP PLM 2016, MS SAP ERM 2016, MS SAP GRC 2016, MS SAP BRG 2016, MS SAP BRM 2016, MS SAP BPC 2016, MS SAP BW 2016, MS SAP BI 2016	1	Lot	Barang	Pembelian	11.000.000,00	0,00	11.000.000,00	Barang	Pembelian	
2	Penyediaan Perangkat Lunak (Software)	MS EXCEL 2016, MS WORD 2016, MS POWERPOINT 2016, MS OUTLOOK 2016, MS ACCESS 2016, MS VISIO 2016, MS PROJECT 2016, MS SKETCHUP 2016, MS AUTOCAD 2016, MS REVIT 2016, MS SOLIDWORKS 2016, MS CAM 2016, MS MATHCAD 2016, MS FLOWVISION 2016, MS ANSYS 2016, MS COMSOL 2016, MS ADINA 2016, MS ABAQUS 2016, MS HYPERMESH 2016, MS PATRAN 2016, MS PROE 2016, MS CAXA 2016, MS SOLID EDGE 2016, MS CATIA 2016, MS DELIA 2016, MS CREO 2016, MS INVENTOR 2016, MS SUGAR 2016, MS FICUS 2016, MS TRICE 2016, MS VISUAL BASIC 2016, MS VISUAL FOXPRO 2016, MS VISUAL STUDIO 2016, MS MICROSOFT SQL SERVER 2016, MS SYBASE 2016, MS ORACLE 2016, MS SAP 2016, MS SAP ERP 2016, MS SAP CRM 2016, MS SAP SCM 2016, MS SAP SRM 2016, MS SAP PS 2016, MS SAP SD 2016, MS SAP MM 2016, MS SAP FI 2016, MS SAP CO 2016, MS SAP PH 2016, MS SAP CS 2016, MS SAP SL 2016, MS SAP PLM 2016, MS SAP ERM 2016, MS SAP GRC 2016, MS SAP BRG 2016, MS SAP BRM 2016, MS SAP BPC 2016, MS SAP BW 2016, MS SAP BI 2016	1	Lot	Barang	Pembelian	11.000.000,00	0,00	11.000.000,00	Barang	Pembelian	



**DAFTAR PEBELAJARAN ASSET LAHIRTA (BUKU, BUKU PERPUSTAKAAN, JURNAL DAN TAMAMAN, DLL)
PERIODE 1 JANUARI S/D 31 DESEMBER 2023
NAMA SKPO KECAMATAN WONOREJO**

No	ALASAN AKUISIS (ALASAS BELANJA)	MATERI BELAJARAN (No Kontes/Kesih Tgl Kontes/Kesih)	No SP2D Tgl SP2D	Jumlah SP2D Nilai SP2D	Jumlah Kontes Produksi Kerajinan	Jumlah Barang (Jumlah, Merk, dan Spes)	Jumlah Lump (Rp)	Nilai/Duit	Alasan Penggunaan Punya orang/Unit (Jika ada)	Dinas/ Anggaran	Tempo Mula	KETERANGAN	
													Rp
1				5		7	8	9	10		11	12	13
TOTAL													

Wonorejo, 31 Desember 2023
MENCUCI ANGGARAN



Dr. RIBUT PRASETO YUONO, MM
Pembina TK
NIP. 19610302 198503 1 003

DAFTAR PENGADAAN BUDING DAN BANGUNAN
 PERIODE 1 JANUARI S/D 31 DESEMBER 2023
 NAMA SEMP. KECAMATAN WONORAYU

No	NAMA KESISTAN PENGADAAN BANGUN	Nama Subunit No. Kertas/SPN Tgl. Kertas/SPN	No. SPZD Tgl. SPZD	Jenis SPZD Nilai SPZD	Nilai SPZD Jumlah pengadaan tersebut	Uraian Kategori	Juru/Cel No.2/03	Pilih	Mekant Fasilitas Rencana (Rencana/SPN Uraian)		Total Nilai/Nilai	Total Nilai	Membayar KATAK
									Sp	Rp			
1	2	1	4	5	6	7	8	9	10	11	12	13	
TOTAL													



DAFTAR PENGADAAN JALAN, JARINGAN, IRI BAWAH
 PERIODE 1 JANUARI S/D 31 DESEMBER 2023
 NAMA SKPD KEKANTONAN WONOREJO

No	NAMA NEGATIF PENGADAAN KONSTRUKSI	Nama Rekanan No Kontrak/SKPK Tgl Komparasi/SPK	No SP2B Tgl SP2B	No SP2D Tgl SP2D	No SP2E Tgl SP2E	No SP2F Tgl SP2F	No SP2G Tgl SP2G	No SP2H Tgl SP2H	No SP2I Tgl SP2I	No SP2J Tgl SP2J	No SP2K Tgl SP2K	SALINAN		Terdapat Nilai/Total	Terdapat Nilai	PERFORMANSA	
												Keperluan (dikya srom/hasil (tka xms)	Keperluan (dikya srom/hasil (tka xms)				
1	2																
TOTAL																	



DAFTAR PENGADAAN TANAH
 PERIODE 1 JANUARI SD 31 DESEMBER 2023
 NAMA SKPD NEGAMATAN MOKICAYU

No	NAMA NEGAMATAN PENGADAAN TANAH	Otorisasi dari Pribadi/Badan Usaha Masyarakat	No SKPD Tg. Periz untuk pengadaan	Jenis SP2D Mula SP2D	Nilai (Rp20) Kisaran pengadaan bersifat	Uraian Bani Gajah Terdah	Luas m2	Materi	Abadi Keperluan Struktur/Perak/Perak (bila ada)	Status Perizinan/Perak Lainnya	Total Rp20	PEMANFAATAN
1			4	1.1	6	7	8	9	10	11	12	13
TOTAL												



DAFTAR PERBADAAN ASSET LAINNYA (SOFTWARE)
 PERIODE 1 JANUARI 2020 SEI DESEMBER 2023
 NAMA SIPRI RECAMATAN WONOREJO

No.	NAMA PERUSAHAAN PENGALIHAN KELOMPOK	Nama Perakam No. Kelemb/Dep Tgl. Kelemb/Dep	Nilai Rp/1000	Nilai Rp/2000	Nilai Rp/5000	Nilai Rp/10000	Nilai Rp/20000	Nilai Rp/50000	Nilai Rp/100000	Nilai Rp/200000	Nilai Rp/500000	Nilai Rp/1000000	Total Nilai	Kategori
1			4	5	0	2	8	0	0	0	0	0	12	1.2
TOTAL													Rp	-
TOTAL													Rp	-

Wonorejo, 31 Desember 2023

RECAMATAN ANGGARAN



RINCIAN NILAI BEBAN DIBAYAR DIMUKA
 PER 31 DESEMBER 2023
 NAMA SKPD RECAMATAN WONOMAYU

LAMPIRAN 1B

NO	URAIAN	NAMA PELAYANAN	NOB. TGL. SP/SDY/SP/BB	NILAI BELAJAR (Rp)	BUKTI (SPW & SP/SDY)	PERIODE		Jumlah Nanti	Tanggal Ek	Nilai BDO/ANW	Jumlah Hari BDO (Per 31-12-2023)	BDO PER 31-12-2023	Upload Link Bukti (SPW & SP/SDY/BB)
						Tanggal Awal	Tanggal Akhir						
1	2		4	5	6	7	8	9	10	12=5/11	13=10-7	15=5-14	16
	Nihil			Rp						Rp		Rp	
	TOTAL			Rp						Rp		Rp	



 Kabupaten Prabowo, Kalimantan Tengah
 31 Desember 2023
 PRESIDEN KASUBKAB
 KASUBKAB PRABOWO YUONO, MM
 Prabowo Tk. I
 Hp: 081987803159503 1 003

**PENDAPATAN ORGEMBA ORMAWA PER 31 DESEMBER 2023 ATAS PDD YASUN SEBELUMNYA
PER 31 DESEMBER 2023**

NAMA SIKIP RECAMATAN MONDAYO

No	Kategori	Sifat				Kategori	Kategori	Kategori	Kategori	Kategori	Kategori	Kategori	Kategori	Kategori	Kategori	Kategori
												
1
2
TOTAL	



PENDAPATAN DITERIMA DIMUKA PER 31 DESEMBER 2023 ATAS PDD : TAHUN INI
 PER 31 DESEMBER 2023
 NAMA SKPD KECAMATAN WICOROJU

NO	PERYORAN	LOKASI	JANAKA MARTU PERUMAHAN			TANGGAL HELEPERAN	NILAI PENDAPATAN (Rp)	TOL PENGKAYANGAN	NILAI FOTO SL DSS 2023 (Rp)	HIG PERUMAHAN	TAL PERIZINAN	WISUDA LINA PERUMAHAN								
			4	5	6															
1	2	3	4	5	6	7 = 6 x 4	8	9 = 6 x 8	10	11	12 = 10 / 7 x 9	13	14	15	16	17	18	19	20	
TOTAL																				

Wicoraju, 31 Desember 2023



**PENJELASAN REALISASI
TAHUN 2023
OPD KECAMATAN WONOREJO**

KODE	URAIAN REKONSILIASI	Amanah (Rp)		Demi Tuntutan / Berkas yang Sesuai	K	PELILAIAN KURANG REALISASI
		AWAS-SYAHN	REDAKSI			
70101	SELANJA	5.822.629.487,00	5.432.130.290,00	(990.499.197,00)	93,29	
70101	PROGRAM PENUNJANG URUSAN PEMERINTAHAN DAERAH KABUPATEN/KOTA	5.018.848.590,00	4.737.173.062,00	(281.675.528,00)	94,39	
70101	Administrasi Keuangan Perangkat Daerah	3.333.352.727,00	3.101.295.730,00	(232.056.997,00)	93,04	
70101	Penyediaan Gaji dan Tunjangan ASN	3.331.333.039,00	3.069.226.790,00	(262.106.249,00)	93,03	
70101	Belanja Pegawai	3.331.333.039,00	3.069.226.790,00	(262.106.249,00)	93,03	
70101	Belanja Gaji dan Tunjangan ASN	1.506.719.627,00	1.454.017.069,00	(52.701.488,00)	96,50	
70101	Belanja Gaji Pokok PNS	1.132.659.625,00	1.095.560.390,00	(37.048.245,00)	96,73	
70101	Belanja Gaji Pokok PNS [-]	1.132.659.625,00	1.095.560.390,00	(37.048.245,00)	96,73	
70101	Belanja Gaji Pokok PPPK	0,00	0,00	0,00	100,00	
70101	Belanja Gaji Pokok PPPK [-]	0,00	0,00	0,00	100,00	
70101	Belanja Tunjangan Keluarga PNS	108.290.226,00	102.826.234,00	(5.463.992,00)	94,96	
70101	Belanja Tunjangan Keluarga PNS [-]	108.290.226,00	102.826.234,00	(5.463.992,00)	94,96	
70101	Belanja Tunjangan Keluarga PPPK	0,00	0,00	0,00	100,00	
70101	Belanja Tunjangan Keluarga PPPK [-]	0,00	0,00	0,00	100,00	
70101	Belanja Tunjangan Jabatan PNS	86.410.000,00	82.060.000,00	(4.320.000,00)	95,01	
70101	Belanja Tunjangan Jabatan PNS [-]	86.410.000,00	82.060.000,00	(4.320.000,00)	95,01	
70101	Belanja Tunjangan Fungsional PNS	5.940.000,00	5.650.000,00	(290.000,00)	95,10	
70101	Belanja Tunjangan Fungsional PNS [-]	5.940.000,00	5.650.000,00	(290.000,00)	95,10	
70101	Belanja Tunjangan Fungsional Umum PNS	38.090.000,00	38.320.000,00	230.000,00	99,55	
70101	Belanja Tunjangan Fungsional Umum PNS [-]	38.090.000,00	38.320.000,00	230.000,00	99,55	
70101	Belanja Tunjangan Fungsional Umum PPPK	0,00	0,00	0,00	100,00	
70101	Belanja Tunjangan Fungsional Umum PPPK [-]	0,00	0,00	0,00	100,00	
70101	Belanja Tunjangan Fungsional Umum PPPK [-]	0,00	0,00	0,00	100,00	
70101	Belanja Tunjangan Bersas PNS	60.470.700,00	57.846.320,00	(2.624.380,00)	95,63	
70101	Belanja Tunjangan Bersas PNS [-]	60.470.700,00	57.846.320,00	(2.624.380,00)	95,63	
70101	Belanja Tunjangan Bersas PPPK	0,00	0,00	0,00	100,00	
70101	Belanja Tunjangan Bersas PPPK [-]	0,00	0,00	0,00	100,00	
70101	Belanja Tunjangan Bersas PPPK [-]	0,00	0,00	0,00	100,00	
70101	Belanja Tunjangan PPh/Tunjangan Khusus PNS	4.473.759,00	2.597.988,00	(1.875.789,00)	58,07	
70101	Belanja Tunjangan PPh/Tunjangan Khusus PNS [-]	4.473.759,00	2.597.988,00	(1.875.789,00)	58,07	
70101	Belanja Tunjangan PPh/Tunjangan Khusus PNS [-]	0,00	0,00	0,00	100,00	
70101	Belanja Pembayaran Gaji PNS	13.862,00	13.808,00	(54,00)	99,56	
70101	Belanja Pembayaran Gaji PNS [-]	13.862,00	13.808,00	(54,00)	99,56	
70101	Belanja Pembayaran Gaji PPPK	0,00	0,00	0,00	100,00	
70101	Belanja Pembayaran Gaji PPPK [-]	0,00	0,00	0,00	100,00	
70101	Belanja Iuran Jaminan Kesehatan PNS	60.114.667,00	79.816.165,00	19.698.422,00	132,08	
70101	Belanja Iuran Jaminan Kesehatan PNS [-]	60.114.667,00	79.816.165,00	19.698.422,00	132,08	
70101	Belanja Iuran Jaminan Kesehatan PPPK	0,00	0,00	0,00	100,00	
70101	Belanja Iuran Jaminan Kesehatan PPPK [-]	0,00	0,00	0,00	100,00	
70101	Belanja Iuran Jaminan Kesehatan PPPK [-]	0,00	0,00	0,00	100,00	
70101	Belanja Iuran Jaminan Kesehatan Kerja PNS	2.201.759,00	2.241.614,00	39.855,00	101,81	
70101	Belanja Iuran Jaminan Kesehatan Kerja PNS [-]	2.201.759,00	2.241.614,00	39.855,00	101,81	

70101	7010400	01	202	01	510101100002	Belanja Iuran Jaminan Kesehatan Kerja PPKK	0,00	0,00	0,00	0,00	100,00
						Belanja Iuran Jaminan Kesehatan Kerja PPKK [1]	0,00	0,00	0,00	0,00	100,00
70101	7010400	01	202	01	510101100001	Belanja Iuran Jaminan Kesehatan PNS	6.994.963,00	6.724.579,00	(270.414,00)	96,13	
						Belanja Iuran Jaminan Kesehatan PNS [1]	6.994.963,00	6.724.579,00	(270.414,00)	96,13	
70101	7010400	01	202	01	510101110002	Belanja Iuran Jaminan Kesehatan PPKK	0,00	0,00	0,00	100,00	
						Belanja Iuran Jaminan Kesehatan PPKK [1]	0,00	0,00	0,00	100,00	
70101	7010400	01	202	01	510102	Belanja Tambahan Penghasilan ASN	1.824.615.412,00	1.648.211.891,00	(176.403.521,00)	90,17	
						Tambahan Penghasilan berdasarkan Bobot Kerja PNS	1.205.443.132,00	1.129.448.595,00	(85.993.537,00)	92,17	
						Tambahan Penghasilan berdasarkan Bobot Kerja PNS [1] TPP yang makan	0,00	0,00	0,00	100,00	
						Tambahan Penghasilan berdasarkan Bobot Kerja PNS [1] TPP Uang Makan PPKK	1.225.443.132,00	1.129.448.595,00	(85.993.537,00)	92,17	
70101	7010400	01	202	01	510102010002	Tambahan Penghasilan berdasarkan Bobot Kerja PPKK	0,00	0,00	0,00	100,00	
						Tambahan Penghasilan berdasarkan Bobot Kerja PPKK [1] TPP Uang Makan PPKK	0,00	0,00	0,00	100,00	
						Tambahan Penghasilan berdasarkan Bobot Kerja PPKK [1] TPP Uang Makan PPKK	0,00	0,00	0,00	100,00	
						Tambahan Penghasilan berdasarkan Bobot Kerja PNS	50.000.000,00	26.982.984,00	(23.017.106,00)	53,97	2 Chang ASN Penstun
						Tambahan Penghasilan berdasarkan Bobot Kerja PNS	50.000.000,00	26.982.984,00	(23.017.106,00)	53,97	2 Chang ASN Penstun
70101	7010400	01	202	01	510102060001	Tambahan Penghasilan berdasarkan Prestasi Kerja PNS	546.172.290,00	468.779.172,00	(60.393.108,00)	85,90	
						Tambahan Penghasilan berdasarkan Prestasi Kerja PNS [1]	546.172.290,00	468.779.172,00	(60.393.108,00)	85,90	
70101	7010400	01	202	05		Koordinasi dan Penyusunan Laporan Keuangan Akhir Tahun SKPD	836.825,00	836.000,00	(825,00)	99,93	
						Belanja Barang dan Jasa	836.825,00	836.000,00	(825,00)	99,93	
						Belanja barang	836.825,00	836.000,00	(825,00)	99,93	
						Belanja Alat/Bahan untuk Kegiatan Kantor-Alat Tulis Kantor	308.500,00	308.400,00	(100,00)	99,93	
						Fotocopy [6] Belanja Alat/Bahan untuk Kegiatan Kantor-Alat Tulis Kantor [1]	240.000,00	240.000,00	0,00	100,00	
						Post it kertas [6] Belanja Alat/Bahan untuk Kegiatan Kantor-Alat Tulis Kantor [1]	65.600,00	65.400,00	(200,00)	99,70	
						Belanja Alat/Bahan untuk Kegiatan Kantor-Alat Tulis Kantor	530.025,00	529.600,00	(425,00)	99,92	
						Kertas HVS P4 80 gr [6] Belanja Alat/Bahan untuk Kegiatan Kantor-Alat Tulis Kantor [1]	228.720,00	228.000,00	(720,00)	99,98	
						Kertas HVS A4 70 gr [6] Belanja Alat/Bahan untuk Kegiatan Kantor-Alat Tulis Kantor [1]	250.305,00	250.000,00	(305,00)	99,98	
						Koordinasi dan Penyusunan Laporan Keuangan Basmant/Truk/Unit/Sebelum SKPD	1.192.163,00	1.191.000,00	(1.163,00)	99,90	
						Belanja Barang dan Jasa	1.192.163,00	1.191.000,00	(1.163,00)	99,90	
						Belanja Barang	1.192.163,00	1.191.000,00	(1.163,00)	99,90	
						Belanja Alat/Bahan untuk Kegiatan Kantor-Alat Tulis Kantor	366.400,00	366.000,00	(400,00)	99,85	
						Jilid Soft Cover Biasa [6] sekretariat [1]	300.000,00	300.000,00	0,00	100,00	
						Fotocopy [6] sekretariat [1]	66.400,00	66.000,00	(400,00)	99,85	

70101	7010400	01	202	07	510201010025	Belanja Alat/Bahan untuk Kegiatan Kantor, Kertas dan Cover	825.783,00	825.000,00	763,00	99,88
70101	7010400	01	208			Kertas HVS A4-70 gr [M] sekretariat [-]	825.783,00	825.000,00	763,00	99,88
70101	7010400	01	208	01	5102	Aktivitas Umum/Perangkat Daerah	441.012.763,00	424.070.207,00	(16.842.548,00)	98,19
						Penyediaan Komponen Instalasi Listrik/Penerangan Bangunan Kantor	6.504.600,00	6.496.500,00	(4.800,00)	99,93
						Staples Barung dan Jasa	6.504.600,00	6.496.500,00	(4.800,00)	99,93
						Belluga Barung	6.504.600,00	6.496.500,00	(4.800,00)	99,93
						Belanja Alat/Bahan untuk Kegiatan Kantor-Alat Tulis	6.504.600,00	6.496.500,00	(4.800,00)	99,93
						Botol Lampu Mercury HPLN [M] Sekretariat [-]	583.416,00	583.200,00	(216,00)	99,96
						Saklar Tunggal [M] Sekretariat [-]	205.794,00	205.200,00	(594,00)	99,71
						Saklar Ganda [M] Sekretariat [-]	257.076,00	256.800,00	(276,00)	99,89
						Kabel Roll 10 m [M] Sekretariat [-]	613.808,00	613.600,00	(8,00)	100,00
						Taspen [M] Sekretariat [-]	125.430,00	126.000,00	(430,00)	99,96
						Lampu LED 20 watt [M] Sekretariat [-]	3.751.300,00	3.729.000,00	(2.800,00)	99,92
						Baterai AAA [M] Sekretariat [-]	815.384,00	815.000,00	(384,00)	99,94
						Baterai kotak 9 volt [M] Sekretariat [-]	372.072,00	372.000,00	(72,00)	99,98
70101	7010400	01	206	02		Penyediaan Perawatan dan Perengkapan Kantor	29.970.969,00	29.585.200,00	(46.769,00)	99,85
70101	7010400	01	206	02	5102	Belanja Barang dan Jasa	29.970.969,00	29.525.200,00	(45.769,00)	99,85
70101	7010400	01	206	02	510201	Belanja Barang	29.970.969,00	29.525.200,00	(45.769,00)	99,85
70101	7010400	01	206	02	510201010024	Belanja Alat/Bahan untuk Kegiatan Kantor-Alat Tulis Kantor	16.388.040,00	16.352.000,00	(36.040,00)	99,78
						Isi staples kecil [M] Sekretariat [-]	98.900,00	98.000,00	(1.900,00)	98,10
						Isi staples besar [M] Sekretariat [-]	198.800,00	198.000,00	(1.800,00)	98,10
						Buku Tulis [M] Sekretariat [-]	111.000,00	110.000,00	(1.000,00)	98,10
						Map Small Plastik [M] Sekretariat [-]	366.600,00	362.000,00	(7.600,00)	98,10
						Ordner Besar [M] Sekretariat [-]	832.500,00	831.500,00	(1.500,00)	99,82
						Map Plastik Kancing polos [M] Sekretariat [-]	289.700,00	286.000,00	(5.700,00)	98,10
						Item Case [M] Sekretariat [-]	88.800,00	86.000,00	(1.900,00)	96,10
						Item Gab [M] Sekretariat [-]	119.880,00	117.600,00	(2.280,00)	98,10
						Binder Clip No 100 [M] Sekretariat [-]	222.000,00	222.000,00	0,00	100,00
						Binder Clip No 200 [M] Sekretariat [-]	144.300,00	144.000,00	(300,00)	99,78
						Binder Clip No 200 [M] Sekretariat [-]	168.500,00	166.500,00	(900,00)	99,70
						Bulpoint [M] Sekretariat [-]	10.286.400,00	10.253.700,00	(32.700,00)	99,87
						Shim case [M] Sekretariat [-]	202.020,00	200.200,00	(1.820,00)	99,10
						Binder Clip No 111 [M] Sekretariat [-]	116.560,00	115.500,00	(1.060,00)	99,10
						Staples kecil HD 10 [M] Sekretariat [-]	368.300,00	366.000,00	(300,00)	99,82
						Staples Besar HD 10 [M] Sekretariat [-]	360.750,00	360.500,00	(250,00)	99,93
						Staples [M] Sekretariat [-]	565.000,00	565.000,00	0,00	100,00
						Spindel board marker [M] Sekretariat [-]	133.280,00	132.800,00	(480,00)	99,77
						Roller Printer [M] Sekretariat [-]	810.500,00	810.000,00	(500,00)	99,92
						Post it plastik [M] Sekretariat [-]	128.340,00	128.000,00	(340,00)	99,97
						Post it kertas [M] Sekretariat [-]	89.800,00	86.600,00	(3.000,00)	97,00
						Penghapus pensil [M] Sekretariat [-]	222.000,00	222.000,00	0,00	100,00
						Penghapus besi [M] Sekretariat [-]	88.800,00	86.000,00	(2.800,00)	96,10
						Folder Clip No 5 [M] Sekretariat [-]	133.200,00	132.000,00	(1.200,00)	99,10
						Paper Clip No 3 [M] Sekretariat [-]	77.700,00	76.000,00	(1.700,00)	97,81
						Buku Foto Berqaris isi 200 [M] Sekretariat [-]	344.100,00	344.000,00	(100,00)	99,87

70101	7010400	01	206	02	510201010035	Belanja Alat/Bahan untuk Kegiatan Kantor, Kantor dan Candi	8.346.754,00	8.338.400,00	19.354,00	99,89
						Amplop PPS 104 [R] Sekretariat [-]	119.880,00	119.400,00	(480,00)	99,80
						Kertas HVS F4 70 gr [R] Sekretariat [-]	6.877.349,00	6.970.000,00	(7.349,00)	99,89
						Kertas HVS A4 70 gr [R] Sekretariat [-]	1.251.525,00	1.253.000,00	(1.925,00)	99,88
70101	7010400	01	206	02	510201010030	Belanja Alat/Bahan untuk Kegiatan Kantor/Parabot Kantor	102.897,00	102.800,00	(97,00)	99,81
						Gunting Tanaman [R] Sekretariat [-]	102.897,00	102.800,00	(97,00)	99,91
70101	7010400	01	206	02	510201010032	Belanja Alat/Bahan untuk Kegiatan Kantor/Perengkapan Dinas	1.243.200,00	1.243.200,00	0,00	100,00
						SEPATU BOOT KAPET TINGKAS [R] Sekretariat [-]	1.243.200,00	1.243.200,00	0,00	100,00
70101	7010400	01	206	02	510201010038	Belanja Alat/Bahan untuk Kegiatan Kantor/Alat/Bahan untuk Kegiatan Kantor Lainnya	3.888.108,00	3.887.800,00	(308,00)	99,99
						Berenda Merah Putih [R] Sekretariat [-]	635.808,00	635.800,00	(8,00)	100,00
						Umbul-umbul [R] Sekretariat [-]	3.252.300,00	3.252.000,00	(300,00)	99,98
70101	7010400	01	206	03	510201010005	Penyediaan Perlatan Rumah Tangga	16.529.809,00	16.666.147,00	1231.462,00	98,63
70101	7010400	01	206	03	510201010006	Belanja Barang dan Jasa	6.631.140,00	6.528.800,00	(1.340,00)	98,99
70101	7010400	01	206	03	510201010007	Belanja Barang	6.631.140,00	6.529.800,00	(1.340,00)	99,98
70101	7010400	01	206	03	510201010001	Belanja Bahan-Bahan Bangunan dan Konstruksi	228.690,00	228.400,00	(290,00)	99,87
70101	7010400	01	206	03	510201010030	Kaca Cermin - 5 mm [R] Belanja Bahan-Bahan Bangunan dan Konstruksi [-]	228.690,00	228.400,00	(290,00)	99,97
70101	7010400	01	206	03	510201010030	Belanja Alat/Bahan untuk Kegiatan Kantor/Parabot Kantor	1.087.800,00	1.087.800,00	0,00	100,00
70101	7010400	01	206	03	510201010036	Facelack Meja - -	1.087.800,00	1.087.800,00	0,00	100,00
70101	7010400	01	206	03	510201010038	Belanja Alat/Bahan untuk Kegiatan Kantor/Alat/Bahan untuk Kegiatan Kantor Lainnya	5.314.800,00	5.313.600,00	(1.060,00)	99,98
70101	7010400	01	206	03	520201030005	Kardus - -	6.314.800,00	6.314.800,00	0,00	100,00
70101	7010400	01	206	03	520201030005	Belanja Modal Perawatan dan Masas	10.206.489,00	10.068.347,00	(290.122,00)	97,77
70101	7010400	01	206	03	520201030005	Belanja Modal Alat Besar	3.083.980,00	3.082.597,00	(20.683,00)	99,32
70101	7010400	01	206	03	520201030005	Belanja Modal Pompa	3.083.980,00	3.082.597,00	(20.683,00)	99,32
70101	7010400	01	206	03	520201030005	Pompa Air [R] Belanja Modal Pompa [-]	3.083.980,00	3.082.597,00	(20.683,00)	99,32
70101	7010400	01	206	03	520201030005	Belanja Modal Alat Kantor dan Rumah Tangga	7.214.899,00	7.056.750,00	(209.139,00)	97,10
70101	7010400	01	206	03	520201030004	Belanja Modal Alat Peninggih	1.664.899,00	1.660.000,00	(4.899,00)	99,11
70101	7010400	01	206	03	520201030004	Kipas angin - -	1.664.899,00	1.660.000,00	(4.899,00)	99,11
70101	7010400	01	206	03	520201030004	Belanja Modal Alat Rumah Tangga Lainnya (Home Use)	5.550.000,00	5.355.750,00	(194.250,00)	96,50
70101	7010400	01	206	04	510201010004	TANJUN AIR 3000 LITER [R] Belanja Modal Alat Rumah Tangga Lainnya (Home Use) [-]	5.550.000,00	5.355.750,00	(194.250,00)	96,50
70101	7010400	01	206	04	510201010004	Penyediaan Bahan Logistik Kantor	132.040.000,00	126.360.247,00	(5.679.753,00)	95,70
70101	7010400	01	206	04	510201010004	Belanja Barang dan Jasa	132.040.000,00	126.360.247,00	(5.679.753,00)	95,70
70101	7010400	01	206	04	510201010004	Belanja Bahan	132.040.000,00	126.360.247,00	(5.679.753,00)	95,70
70101	7010400	01	206	04	510201010004	Belanja Bahan-Bahan Bakar dan Pelumas	132.040.000,00	126.360.247,00	(5.679.753,00)	95,70
70101	7010400	01	206	04	510201010004	Belanja BBM [R] Sekretariat [-] BBM Operasional	82.040.000,00	81.319.900,00	(720.100,00)	98,04
70101	7010400	01	206	05	510201010004	BBM [R] Sekretariat [-] BBM Struktural	70.000.000,00	65.040.347,00	(4.959.653,00)	92,91
70101	7010400	01	206	05	510201010004	Penyediaan Barang Cukai dan Pengadaan	4.960.200,00	4.957.700,00	(2.500,00)	99,95
70101	7010400	01	206	05	510201010004	Belanja Barang dan Jasa	4.960.200,00	4.957.700,00	(2.500,00)	99,95
70101	7010400	01	206	05	510201010004	Belanja Barang	4.960.200,00	4.957.700,00	(2.500,00)	99,95
70101	7010400	01	206	05	510201010004	Belanja Alat/Bahan untuk Kegiatan Kantor-Niat Tulis Kantor	4.960.200,00	4.957.700,00	(2.500,00)	99,95

70101	7010400	01	206	06	220,035,370,00	209,136,260,00	(10,899,110,00)	95,05	
70101	7010400	01	206	06	5102	209,136,260,00	(10,899,110,00)	95,05	
70101	7010400	01	206	06	510201	60,900,000,00	(7,982,500,00)	87,89	
70101	7010400	01	206	06	510201010053	60,900,000,00	(7,362,500,00)	87,89	
						22,400,000,00	(2,712,500,00)	87,89	
						38,400,000,00	(4,650,000,00)	87,89	
70101	7010400	01	206	06	510204	159,235,370,00	(3,836,610,00)	97,78	
70101	7010400	01	206	06	510204010001	110,000,000,00	(9,13,240,00)	99,17	
						0,00	0,00	100,00	
						5,000,000,00	(879,000,00)	82,42	Ehtisani
						105,000,000,00	(94,240,00)	96,97	
70101	7010400	01	206	06	510204010003	49,235,370,00	(2,823,370,00)	94,87	
						46,412,000,00	(2,823,370,00)	94,87	
70101	7010400	01	207	06		192,053,310,00	(17,208,370,00)	91,04	
						11,965,800,00	(1,465,800,00)	87,75	
70101	7010400	01	207	06	5202	11,965,800,00	(1,465,800,00)	87,75	
70101	7010400	01	207	05	520205	11,965,800,00	(1,465,800,00)	87,75	
70101	7010400	01	207	05	520205020001	11,965,800,00	(1,465,800,00)	87,75	
						180,087,510,00	(15,742,570,00)	91,26	
70101	7010400	01	207	06	5302	164,344,940,00	(15,742,570,00)	91,26	
70101	7010400	01	207	06	530206	13,125,750,00	(330,808,00)	97,45	
70101	7010400	01	207	06	53020606	6,465,750,00	(220,808,00)	96,58	
70101	7010400	01	207	06	530206060003	6,465,750,00	(220,808,00)	96,58	
70101	7010400	01	207	06	530206060006	6,660,000,00	(110,000,00)	98,35	
						6,660,000,00	(110,000,00)	98,35	
70101	7010400	01	207	06	530206	13,819,000,00	(4,569,500,00)	69,93	Ehtisani
70101	7010400	01	207	06	530206010001	13,819,000,00	(4,569,500,00)	69,93	Ehtisani
70101	7010400	01	207	06	530206010002	153,142,200,00	(10,642,261,00)	93,92	
70101	7010400	01	207	06	530210	76,460,000,00	(3,450,001,00)	95,39	
70101	7010400	01	207	06	530210010002	21,090,000,00	(90,001,00)	99,57	
						21,090,000,00	(3,390,000,00)	83,93	
						33,300,000,00	0,00	100,00	
70101	7010400	01	207	06	530210020003	43,979,710,00	(3,329,710,00)	92,38	
						10,279,710,00	(229,710,00)	97,77	
						33,300,000,00	(3,100,000,00)	90,09	
70101	7010400	01	207	06	520210020001	34,062,600,00	(4,032,650,00)	86,17	
						19,860,000,00	(1,780,000,00)	91,09	
						14,102,600,00	(2,252,650,00)	84,03	Ehtisani
70101	7010400	01	208			806,419,800,00	(10,049,315,00)	98,89	

70101	7010400	01	208	02				195.000.000,00	188.832.267,00	(8.167.733,00)	96,94
70101	7010400	01	208	02	5102			195.000.000,00	188.832.267,00	(6.167.733,00)	96,04
70101	7010400	01	208	02	510202			195.000.000,00	188.832.267,00	(6.167.733,00)	96,04
70101	7010400	01	208	02	510202010059			80.000.000,00	79.375.096,00	(1.024.902,00)	99,72
70101	7010400	01	208	02	510202010061			80.000.000,00	79.075.096,00	(1.024.902,00)	98,72
70101	7010400	01	208	04				115.000.000,00	130.957.169,00	(6.142.831,00)	95,53
70101	7010400	01	208	04	5101			711.419.800,00	707.538.218,00	(3.881.582,00)	99,45
70101	7010400	01	208	04	510103			113.318.000,00	113.318.000,00	0,00	100,00
70101	7010400	01	208	04	510103070001			93.670.000,00	93.670.000,00	0,00	100,00
								17.500.000,00	17.500.000,00	0,00	100,00
								11.890.000,00	11.890.000,00	0,00	100,00
								10.320.000,00	10.320.000,00	0,00	100,00
								3.100.000,00	3.100.000,00	0,00	100,00
								18.130.000,00	18.130.000,00	0,00	100,00
								0,00	0,00	0,00	100,00
								30.240.000,00	30.240.000,00	0,00	100,00
								2.500.000,00	2.500.000,00	0,00	100,00
								12.548.000,00	12.548.000,00	0,00	100,00
								8.600.000,00	8.600.000,00	0,00	100,00
								8.048.000,00	8.048.000,00	0,00	100,00
70101	7010400	01	208	04	510103070002			7.000.000,00	7.000.000,00	0,00	100,00
								2.250.000,00	2.250.000,00	0,00	100,00
								2.500.000,00	2.500.000,00	0,00	100,00
								2.250.000,00	2.250.000,00	0,00	100,00
70101	7010400	01	208	04	5102			594.101.800,00	594.220.218,00	(3.681.682,00)	99,35
								594.101.800,00	594.220.218,00	(3.681.682,00)	99,35
70101	7010400	01	208	04	510202			172.749.400,00	172.417.714,00	(331.686,00)	99,81
								6.948.000,00	6.921.682,00	(24.318,00)	99,94
								2.172.000,00	2.154.632,00	(17.368,00)	99,66
								34.668.000,00	34.596.900,00	(100.000,00)	99,71
								7.590.000,00	7.590.000,00	0,00	100,00
								2.160.000,00	2.160.000,00	0,00	100,00
								5.000.000,00	5.000.000,00	0,00	100,00
								5.000.000,00	5.000.000,00	0,00	100,00
								109.327.800,00	109.121.900,00	(200.000,00)	99,82
								183.846.900,00	183.700.964,00	(199.616,00)	99,88
70101	7010400	01	208	04	510202010028			62.469.800,00	62.469.800,00	0,00	100,00

70101	7010400	01	208	04	510202010030	Honor ke 14 THL (P) Sekretariat (-)	4.000.000,00	4.000.000,00	4.000.000,00	0,00	100,00
						Honor ke 13 THL (P) Sekretariat (-)	4.000.000,00	4.000.000,00	4.000.000,00	0,00	100,00
						BPJS Kesehatan THL (Sentena) (P) Sekretariat (-)	4.320.000,00	4.320.000,00	4.320.000,00	0,00	100,00
						BPJS Kesehatan THL (SMA) (P) Sekretariat (-)	4.320.000,00	4.320.000,00	4.320.000,00	0,00	100,00
						Gaji pokok THL (Sentena) (P) Sekretariat (-)	76.125.200,00	76.943.200,00	(160.000,00)	98,76	
						BPJS Kesehatan THL (Sentena) (P) Sekretariat (-)	4.750.000,00	4.750.000,00	(1.020,00)	99,98	
						BPJS Kesehatan THL (SMA) (P) Sekretariat (-)	3.912.000,00	3.898.704,00	(13.296,00)	99,94	
						Belanja Jasa Tenaga Kebersihan	224.104.800,00	220.777.888,00	(3.327.132,00)	98,52	
						BPJS Kesehatan THL (SMA) (P) Sekretariat (-)	3.912.000,00	3.898.704,00	(13.296,00)	99,94	
						BPJS Kesehatan THL (SMA) (P) Sekretariat (-)	4.320.000,00	4.320.000,00	0,00	100,00	
						Gaji pokok THL (SMA) (P) Sekretariat (-)	62.489.600,00	62.428.600,00	(60.000,00)	99,94	
						Honor ke 13 THL (P) Sekretariat (-)	2.000.000,00	2.000.000,00	0,00	100,00	
						Honor ke 14 THL (P) Sekretariat (-)	2.000.000,00	2.000.000,00	0,00	100,00	
						Gaji pokok THL (SMA) (P) Sekretariat (-) Jasa Tenaga Kebersihan (TPST)	124.938.200,00	121.883.200,00	(3.055.000,00)	97,50	
						BPJS Kesehatan THL (SMA) (P) Sekretariat (-) Jasa Tenaga Kebersihan (TPST)	7.824.000,00	7.808.768,00	(15.232,00)	97,20	
						BPJS Kesehatan THL (SMA) (P) Sekretariat (-) Jasa Tenaga Kebersihan (TPST)	6.640.000,00	6.640.000,00	0,00	100,00	
						Honor ke 14 THL (P) Sekretariat (-) Jasa Tenaga Kebersihan (TPST)	4.000.000,00	4.000.000,00	0,00	100,00	
						Honor ke 13 THL (P) Sekretariat (-) Jasa Tenaga Kebersihan (TPST)	4.000.000,00	4.000.000,00	0,00	100,00	
						Belanja Jasa Tenaga Kebersihan	0,00	0,00	0,00	0,00	
						BPJS Kesehatan THL (SMA) (P) Sekretariat (-) Jasa Tenaga Perijaga Malam	0,00	0,00	0,00	0,00	
						Gaji pokok THL (SMA) (P) Sekretariat (-) Jasa Tenaga Perijaga Malam	0,00	0,00	0,00	0,00	
						BPJS Kesehatan THL (SMA) (P) Sekretariat (-) Jasa Tenaga Perijaga Malam	0,00	0,00	0,00	0,00	
						Honor ke 14 THL (P) Sekretariat (-) Jasa Tenaga Perijaga Malam	0,00	0,00	0,00	0,00	
						Honor ke 13 THL (P) Sekretariat (-) Jasa Tenaga Perijaga Malam	0,00	0,00	0,00	0,00	
						Belanja Jasa Tenaga Supir	37.323.800,00	37.323.852,00	(26.546,00)	99,93	
						BPJS Kesehatan THL (SMA) (P) Sekretariat (-)	2.188.000,00	2.188.000,00	0,00	100,00	
						Honor ke 13 THL (P) Sekretariat (-)	1.000.000,00	1.000.000,00	0,00	100,00	
						BPJS Kesehatan THL (SMA) (P) Sekretariat (-)	1.958.000,00	1.949.002,00	(8.998,00)	99,94	
						Honor ke 14 THL (P) Sekretariat (-)	1.000.000,00	1.000.000,00	0,00	100,00	
						Gaji pokok THL (SMA) (P) Sekretariat (-)	31.234.800,00	31.214.800,00	(20.000,00)	99,94	
						Perencanaan Barang/Merk Daerah Peningjang Urutan Pemerintahan Daerah	148.600.000,00	145.571.700,00	(3.028.300,00)	98,28	
						Perencanaan Jasa Perencanaan, Biaya Perencanaan, Pajak dan Perizinan, Kebutuhan Dinas Operasional atau Labangari	50.000.000,00	48.268.200,00	(1.731.800,00)	92,54	
						Belanja Barang dan Jasa	50.000.000,00	48.268.200,00	(1.731.800,00)	92,54	
						Barang	13.000.000,00	13.000.000,00	0,00	100,00	

70101	7010400	01	209	02	5102030100033	Belanja Suku Cadang Suku Cadang Alat Angkutan	13.000.000,00	13.000.000,00	0,00	100,00	
						Suku Cadang Kendaraan [R] Sekretaris [-]					
						Belanja Jasa					
70101	7010400	01	209	02	5102032	Belanja Jasa	13.000.000,00	13.000.000,00	0,00	100,00	
70101	7010400	01	209	02	5102030100087	Belanja Pemeliharaan Pakai, Bus, dan Perawatan	4.998.200,00	4.998.200,00	(1.003.800,00)	83,27	Efisien
						Belanja Pakai Kendaraan Bermotor (STNVO) [R]	4.998.200,00	4.998.200,00	(1.003.800,00)	83,27	Efisien
						Sekretariat [-]	4.998.200,00	4.998.200,00	(1.003.800,00)	83,27	Efisien
70101	7010400	01	209	02	5102033	Belanja Pemeliharaan	31.000.000,00	28.272.000,00	(2.728.000,00)	91,20	
70101	7010400	01	209	02	5102030200036	Belanja Pemeliharaan Alat Angkutan-Alat Angkutan Darat Bermotor-Kendaraan Dinas Bermotor Perorangan	15.000.000,00	14.758.000,00	(242.000,00)	98,39	
						Pemeliharaan Kendaraan [R] Sekretaris [-]	15.000.000,00	14.758.000,00	(242.000,00)	98,39	
70101	7010400	01	209	02	5102030300037	Belanja Pemeliharaan Alat Angkutan-Alat Angkutan Darat Bermotor-Kendaraan Bermotor Angkutan Bersama	8.000.000,00	7.525.000,00	(475.000,00)	94,08	
						Pemeliharaan kendaraan [R] Sekretaris [-] Mobil TPST	8.000.000,00	7.525.000,00	(475.000,00)	94,08	
70101	7010400	01	209	02	5102030700038	Belanja Pemeliharaan Alat Angkutan-Alat Angkutan Darat Bermotor-Kendaraan Bermotor Beroda Tiga	8.000.000,00	5.285.000,00	(2.715.000,00)	74,68	Kendaraan dalam kondisi baik
						Pemeliharaan kendaraan [R] Sekretaris [-]	8.000.000,00	5.285.000,00	(2.715.000,00)	74,68	Kendaraan dalam kondisi baik
70101	7010400	01	209	06		Pemeliharaan Mebel [R] Sekretaris [-]	8.000.000,00	8.988.000,00	(2.011.000,00)	74,86	Kendaraan dalam kondisi baik
70101	7010400	01	209	05	51027	Belanja Barang dan Jasa	5.000.000,00	5.000.000,00	0,00	100,00	
70101	7010400	01	209	05	510203	Belanja Pemeliharaan	5.000.000,00	5.000.000,00	0,00	100,00	
70101	7010400	01	209	05	510203050118	Belanja Pemeliharaan Alat Kantor dan Rumah Tangga-Alat Rumah Tangga-Mebel	5.000.000,00	5.000.000,00	0,00	100,00	
						Pemeliharaan Mebel [R] Sekretaris [-]	5.000.000,00	5.000.000,00	0,00	100,00	
70101	7010400	01	209	06		Pemeliharaan Perabotan dan Meubel Lainnya	81.000.000,00	56.500.000,00	(1.500.000,00)	97,34	
70101	7010400	01	209	06	5102	Belanja Barang dan Jasa	81.000.000,00	56.500.000,00	(1.500.000,00)	97,54	
70101	7010400	01	209	06	510203	Belanja Pemeliharaan	61.000.000,00	59.500.000,00	(1.500.000,00)	97,54	
70101	7010400	01	209	06	510203020117	Belanja Pemeliharaan Alat Kantor dan Rumah Tangga-Alat Kantor-Alat Kantor Lainnya	6.000.000,00	4.500.000,00	(1.500.000,00)	75,00	CCTV dalam kondisi baik
						Belanja Pemeliharaan CCTV [R] Sekretaris [-]	6.000.000,00	4.500.000,00	(1.500.000,00)	75,00	CCTV dalam kondisi baik
						Tanggula-Alat Rumah Tangga-Alat Pendingin	15.000.000,00	15.000.000,00	0,00	100,00	
70101	7010400	01	209	06	510203020405	Pemeliharaan AC [R] Sekretaris [-]	30.000.000,00	20.000.000,00	(10.000.000,00)	66,67	
						Belanja Pemeliharaan Komputer-Komputer Unit- Personal Computer	10.000.000,00	10.000.000,00	0,00	100,00	
						Pemeliharaan Laptop [R] Sekretaris [-]	10.000.000,00	10.000.000,00	0,00	100,00	
70101	7010400	01	209	05	510203020400	Belanja Pemeliharaan Komputer-Peralatan Komputer-Peralatan Personal Computer	20.000.000,00	20.000.000,00	0,00	100,00	
						Pemeliharaan printer [R] Sekretaris [-]	20.000.000,00	20.000.000,00	0,00	100,00	
70101	7010400	01	209	08		Pemeliharaan/Perbaikan Gedung Kantor dan Bangunan Lainnya	30.000.000,00	29.800.000,00	(198.000,00)	99,33	
70101	7010400	01	209	08	5102	Belanja Barang dan Jasa	30.000.000,00	29.800.000,00	(198.000,00)	99,33	
70101	7010400	01	209	08	510203	Belanja Pemeliharaan	30.000.000,00	29.800.000,00	(198.000,00)	99,33	
70101	7010400	01	209	08	510203030001	Belanja Pemeliharaan Bangunan Gedung-Bangunan Gedung Tempat Kerja-Bangunan Gedung Kantor	30.000.000,00	29.800.000,00	(198.000,00)	99,33	

70102	7010400	02	201	01	510201010001	Perencanaan Gedung Kantor (R) Biaya Pemeliharaan Bangunan Gedung-Bangunan Gedung Tertata Kerja-Bangunan Gedung Kantor (R)	30.000.000,00	29.803.500,00	(1.86.500,00)	98,35
70102	7010400	02	201	01	510201010002	PROGRAM PENYELERONGAN PEMERINTAHAN DAN PELAYANAN PUBLIK	521.239.287,00	470.324.728,00	(50.913.669,00)	90,23
70102	7010400	02	201	01	510201010003	Koordinasi Penyelenggaraan Kegiatan Pemerintahan di Tingkat Kecamatan	401.807.007,00	367.786.978,00	(34.110.079,00)	91,51
70102	7010400	02	201	01	510201010004	Koordinasi/Sinergi Perencanaan dan Pelaksanaan Kegiatan Pemerintahan dengan Perangkat Daerah dan Instansi Vertikal Terkait	401.807.007,00	367.786.978,00	(34.110.079,00)	91,51
70102	7010400	02	201	01	510201010005	Belanja Barang dan Jasa	376.602.267,00	345.760.300,00	(30.833.967,00)	91,59
70102	7010400	02	201	01	510201010006	Belanja Barang	59.250.207,00	59.048.300,00	(203.907,00)	99,66
70102	7010400	02	201	01	510201010007	Belanja Bahan-Bahan Bangunan dan Konstruksi	24.184.347,00	24.064.800,00	(119.547,00)	99,51
70102	7010400	02	201	01	510201010008	ASPAL COLDMIX --	9.980.000,00	9.960.000,00	(20.000,00)	100,00
70102	7010400	02	201	01	510201010009	Batu Pasir Matri 3/5 cm --	340.080,00	238.650,00	(111.430,00)	69,40
70102	7010400	02	201	01	510201010010	Aspal Emulsi --	11.832.800,00	11.544.000,00	(288.800,00)	97,54
70102	7010400	02	201	01	510201010011	Batu Pecah Mezin 1/2 cm --	811.864,00	810.300,00	(1.564,00)	99,81
70102	7010400	02	201	01	510201010012	Campud Garpu Seruk --	1.165.000,00	1.148.850,00	(16.150,00)	98,57
70102	7010400	02	201	01	510201010013	Situs Gajeng Kayu --	344.100,00	333.000,00	(11.100,00)	96,77
70102	7010400	02	201	01	510201010014	Belanja Bahan-Serban-Belar dan Pelumas	0,00	0,00	0,00	100,00
70102	7010400	02	201	01	510201010015	Belanja Alat/Bahan untuk Kegiatan Kantor-Alat Tulis Kantor	1.182.500,00	1.152.500,00	(30.000,00)	100,00
70102	7010400	02	201	01	510201010016	Fotocopy (R) [-] Kegiatan Mewarung Kecamatan	2.500,00	2.500,00	0,00	100,00
70102	7010400	02	201	01	510201010017	Spanduk/ Banner (R) [-] Kegiatan Murni-hang Kecamatan	300.000,00	300.000,00	0,00	100,00
70102	7010400	02	201	01	510201010018	Spanduk/ Banner (R) [-] Rapat Koordinasi dan Evaluasi Penyelenggaraan KKS Tingkat Kecamatan	300.000,00	300.000,00	0,00	100,00
70102	7010400	02	201	01	510201010019	Jilid Leksan + Misa (R) [-] Kegiatan Murni-hang Kecamatan	250.000,00	250.000,00	0,00	100,00
70102	7010400	02	201	01	510201010020	Fotocopy (R) [-] Kegiatan Murni-hang Kecamatan	300.000,00	300.000,00	0,00	100,00
70102	7010400	02	201	01	510201010021	Belanja Alat/Bahan untuk Kegiatan Kantor-Parabot Karat	1.027.880,00	843.500,00	(184.380,00)	81,79
70102	7010400	02	201	01	510201010022	SPONS / BUSA --	288.700,00	277.500,00	(11.200,00)	92,59
70102	7010400	02	201	01	510201010023	Sagu Lati Gagang --	728.180,00	686.000,00	(42.180,00)	91,46
70102	7010400	02	201	01	510201010024	Belanja Makanan dan Minuman Rapat	21.012.500,00	21.012.500,00	0,00	100,00
70102	7010400	02	201	01	510201010025	Konsumsi Rapat/Kegiatan (Makan) (R) [-] Rapat Koordinasi dan Evaluasi Penyelenggaraan KKS Tingkat Kecamatan	1.850.000,00	1.850.000,00	0,00	100,00
70102	7010400	02	201	01	510201010026	Konsumsi Rapat/Kegiatan (Kudapan/Snack) (R) [-] Rapat Koordinasi dan Evaluasi Penyelenggaraan KKS Tingkat Kecamatan	962.500,00	962.500,00	0,00	100,00
70102	7010400	02	201	01	510201010027	Konsumsi Rapat/Kegiatan (Makan) (R) [-] Belanja Makanan dan Minuman Rapat	13.850.000,00	13.850.000,00	0,00	100,00
70102	7010400	02	201	01	510201010028	Konsumsi Rapat/Kegiatan (Makan) (R) Belanja Makanan dan Minuman Rapat	0,00	0,00	0,00	100,00
70102	7010400	02	201	01	510201010029	Konsumsi Rapat/Kegiatan (Makan) (R) [-] Kegiatan Murni-hang Kecamatan	3.000.000,00	3.000.000,00	0,00	100,00

70102	7010400	02	201	01	510207010005	Konsumsi Rapat/Kegiatan (Kutipansi/Smack) (R) (-) Kegiatan Menengah, Koordinasi Belanja Makanan dan Minuman, Aktivitas Lain-lain	1.750.000,00	0,00	100,00	
						Konsumsi Rapat/Kegiatan (Kutipansi/Smack) (R) (-) Kegiatan SKJ	4.375.000,00	0,00	100,00	
						Konsumsi Rapat/Kegiatan (Makan) (R) (-) Kegiatan SKJ	7.500.000,00	0,00	100,00	
70102	7010400	02	201	01	510202	Belanja Jasa	281.795.000,00	(33.800.000,00)	88,35	
70102	7010400	02	201	01	510202010003	Honorarium Narasumber atau Pembahas, Moderator, Pembawa Acara, dan Panitia Honorarium Narasumber (R) (-) Kegiatan SKJ	197.050.000,00	(23.800.000,00)	85,11	Narasumber tidak hadir dan adanya perubahan jadwal dari narasumber 3 jam per kegiatan menjadi 2 jam
						Narasumber ASN (R) (-) Rapat Koordinasi dan Evaluasi Penyelenggaraan KKS Tingkat Kecamatan	500.000,00	0,00	100,00	
						Narasumber / Tenaga Ahli (R) (-) Kecamatan	2.000.000,00	0,00	100,00	
						Agensi Bulan Ramadhan	4.000.000,00	0,00	100,00	
						Narasumber (R) (-) Kegiatan Musyawarah Kecamatan	184.800.000,00	(33.800.000,00)	84,82	Narasumber tidak hadir dan adanya perubahan jadwal dari narasumber 3 jam per kegiatan menjadi 2 jam
70102	7010400	02	201	01	510202010004	Belanja Honorarium Narasumber (R) Honorarium Pembawa Acara, dan Panitia (-)	83.700.000,00	0,00	100,00	
						Honorarium Tim Pelaksana Kegiatan dan Sekretariat Tim Pelaksana Kegiatan	3.850.000,00	0,00	100,00	
						Honorarium Tim Pelaksana Kegiatan dan Pelaksana Kegiatan (-)	3.300.000,00	0,00	100,00	
						Honor Belanja Forum KKS (R) Honorarium Tim Pelaksana Kegiatan dan Sekretariat Tim Pelaksana Kegiatan (-)	3.300.000,00	0,00	100,00	
						Honor Sekretariat Forum KKS (R) Honorarium Tim Pelaksana Kegiatan dan Sekretariat Tim Pelaksana Kegiatan (-)	18.000.000,00	0,00	100,00	
						Honor Tim (R) Honorarium Tim Pelaksana Kegiatan dan Sekretariat Tim Pelaksana Kegiatan (-)	38.000.000,00	0,00	100,00	
70102	7010400	02	201	01	510202010016	Honor Tim (R) Honorarium Tim Pelaksana Kegiatan dan Sekretariat Tim Pelaksana Kegiatan (-)	19.250.000,00	0,00	100,00	
						Honor anggota Forum KKS (R) Honorarium Tim Pelaksana Kegiatan dan Sekretariat Tim Pelaksana Kegiatan (-)	6.000.000,00	0,00	100,00	
						Belanja Jasa Tenaga Kesarifan Sarana Umum	6.000.000,00	0,00	100,00	
70102	7010400	02	201	01	510204	Belanja Perjalanan Dinas	5.000.000,00	0,00	100,00	
70102	7010400	02	201	01	510204010003	Belanja Perjalanan Dinas Dalam Kota Bantuan transportasi peserta (R) (-) Kegiatan Musyawarah Kecamatan	5.000.000,00	0,00	100,00	
70102	7010400	02	201	01	5002	Belanja Modal Perawatan dan Mesin	21.988.878,00	(308.172,00)	98,63	
70102	7010400	02	201	01	520201	Selanjutnya Modal Alat Bantu	21.988.878,00	(308.172,00)	98,63	
70102	7010400	02	201	01	520201010007	Belanja Modal Computing Equipment STAMPER	21.988.878,00	(308.172,00)	98,63	

70102	7010400	02	202					119.341.340,00	102.537.750,00	(16.803.590,00)	85,62	Narasumber tidak hadir dan adanya perubahan kebijakan dari narasumber 3 jam. per kegiatan menjadi 2 jam
70102	7010400	02	202	03			119.341.340,00		102.537.750,00	(16.803.590,00)	85,62	Narasumber tidak hadir dan adanya perubahan kebijakan dari narasumber 3 jam. per kegiatan menjadi 2 jam
70102	7010400	02	202	03	5102		119.341.340,00		102.537.750,00	(16.803.590,00)	85,62	Narasumber tidak hadir dan adanya perubahan kebijakan dari narasumber 3 jam. per kegiatan menjadi 2 jam
70102	7010400	02	202	03	510201		7.997.340,00		7.997.750,00	(3.990,00)	99,95	
70102	7010400	02	202	03	510201010024		2.025.750,00		2.025.550,00	(200,00)	99,98	
							1.332.000,00		1.332.000,00	0,00	100,00	
							880.750,00		883.950,00	(200,00)	99,97	
70102	7010400	02	202	03	510201010025		1.395.470,00		1.394.000,00	(1.470,00)	99,98	
70102	7010400	02	202	03	510201010052		1.395.470,00		1.394.000,00	(1.470,00)	99,98	
							2.625.000,00		2.625.000,00	0,00	100,00	
							0,00		0,00	0,00	100,00	
70102	7010400	02	202	03	510201010063		2.625.000,00		2.625.000,00	0,00	100,00	
							1.543.200,00		1.543.200,00	(1.920,00)	99,98	
							346.320,00		345.600,00	(720,00)	99,79	
							1.198.900,00		1.197.600,00	(1.200,00)	99,90	
70102	7010400	02	202	03	510302		42.000.000,00		25.260.000,00	(16.800.000,00)	60,00	Narasumber tidak hadir dan adanya perubahan kebijakan dari narasumber 3 jam. per kegiatan menjadi 2 jam
70102	7010400	02	202	03	510202010003		42.000.000,00		35.200.000,00	(16.850.000,00)	80,00	Narasumber tidak hadir dan adanya perubahan kebijakan dari narasumber 3 jam. per kegiatan menjadi 2 jam
70102	7010400	02	202	03	510202010004		42.000.000,00		25.200.000,00	(16.800.000,00)	60,00	Narasumber tidak hadir dan adanya perubahan kebijakan dari narasumber 3 jam. per kegiatan menjadi 2 jam
70102	7010400	02	202	03	510202010004		0,00		0,00	0,00	100,00	
							0,00		0,00	0,00	100,00	
							0,00		0,00	0,00	100,00	
70102	7010400	02	202	03	510204		69.750.000,00		69.750.000,00	0,00	100,00	
70102	7010400	02	202	03	510204010005		69.750.000,00		69.750.000,00	0,00	100,00	
70104	7010400	04	201				69.750.000,00		69.750.000,00	0,00	100,00	
70104	7010400	04	201				169.615.000,00		125.785.000,00	(43.850.000,00)	74,15	Narasumber tidak hadir dan adanya perubahan kebijakan dari narasumber 3 jam. per kegiatan menjadi 2 jam
70104	7010400	04	201				169.615.000,00		125.785.000,00	(43.850.000,00)	74,15	Narasumber tidak hadir dan adanya perubahan kebijakan dari narasumber 3 jam. per kegiatan menjadi 2 jam
70104	7010400	04	201	01			78.225.000,00		55.625.000,00	(22.400.000,00)	71,38	Narasumber tidak hadir dan adanya perubahan kebijakan dari narasumber 3 jam. per kegiatan menjadi 2 jam
70104	7010400	04	201	01	5102		78.225.000,00		55.625.000,00	(22.400.000,00)	71,38	Narasumber tidak hadir dan adanya perubahan kebijakan dari narasumber 3 jam. per kegiatan menjadi 2 jam
70104	7010400	04	201	01	510201		7.525.000,00		7.525.000,00	0,00	100,00	
70104	7010400	04	201	01	510201010062		7.525.000,00		7.525.000,00	0,00	100,00	
							2.100.000,00		2.100.000,00	0,00	100,00	

70104	7010400	04	201	01	510202					1.225.000,00	1.225.000,00	0,00	100,00	Konsumsi Rapat/Kegiatan (Kudapan/Snack) [M] [-] Optimalisasi Satpol PP								
										0,00	0,00	0,00	100,00	Konsumsi Rapat/Kegiatan (Makan) [M] [Belanja Makanan dan Minuman Rapat [-]								
										4.200.000,00	4.200.000,00	0,00	100,00	Konsumsi Rapat/Kegiatan (Kudapan/Snack) [M] [Belanja Makanan dan Minuman Rapat [-]								
70104	7010400	04	201	01	510202					67.200.000,00	44.800.000,00	(22.400.000,00)	68,87	Narasumber tidak hadir dan adanya perubahan jumlah dari narasumber 3 jam per kegiatan menjadi 2 jam								
70104	7010400	04	201	01	510202	10003				67.200.000,00	44.800.000,00	(22.400.000,00)	68,87	Narasumber tidak hadir dan adanya perubahan jumlah dari narasumber 3 jam per kegiatan menjadi 2 jam								
70104	7010400	04	201	01	510202	10004				67.200.000,00	44.800.000,00	(22.400.000,00)	68,87	Narasumber tidak hadir dan adanya perubahan jumlah dari narasumber 3 jam per kegiatan menjadi 2 jam								
										0,00	0,00	0,00	100,00	Honorarium Narasumber atau Pembahas Moderator, Pembawa Acara, dan Panitia [I]								
										0,00	0,00	0,00	100,00	Belanja Honorarium Narasumber [M] Honorarium Pembahas atau Pembawas Moderator, Pembawa Acara, dan Panitia [-]								
										0,00	0,00	0,00	100,00	Honorarium Tim Pelaksana Kegiatan dan Sekretaris Tim Pelaksana Kegiatan								
										0,00	0,00	0,00	100,00	Honor [M] Honorarium Tim Pelaksana Kegiatan dan Sekretaris Tim Pelaksana Kegiatan [-]								
70104	7010400	04	201	01	510204					3.500.000,00	3.500.000,00	0,00	100,00	Honor Tim [M] Honorarium Tim Pelaksana Kegiatan dan Sekretaris Tim Pelaksana Kegiatan [I]								
70104	7010400	04	201	01	510204	10003				3.500.000,00	3.500.000,00	0,00	100,00	Belanja Perjalanan Dinas								
70104	7010400	04	201	01	510204	10004				3.500.000,00	3.500.000,00	0,00	100,00	Bantuan Transportasi [M] [-] Optimalisasi Satpol PP								
70104	7010400	04	201	02	5102					91.380.000,00	69.940.000,00	(21.450.000,00)	76,53	Honorarium tidak hadir dan adanya perubahan jumlah dari narasumber 3 jam per kegiatan menjadi 2 jam								
70104	7010400	04	201	02	5102	10003				91.380.000,00	69.940.000,00	(21.450.000,00)	76,53	Honorarium tidak hadir dan adanya perubahan jumlah dari narasumber 3 jam per kegiatan menjadi 2 jam								
70104	7010400	04	201	02	510201					32.315.000,00	32.315.000,00	0,00	100,00	Belanja Barang								
70104	7010400	04	201	02	510201	10002				20.815.000,00	20.815.000,00	0,00	100,00	Belanja Makanan dan Minuman Rapat								
										1.925.000,00	1.925.000,00	0,00	100,00	Konsumsi Rapat/Kegiatan (Kudapan/Snack) [M] [-]								
										3.500.000,00	3.500.000,00	0,00	100,00	Pembinaan Karang Taruna								
										3.500.000,00	3.500.000,00	0,00	100,00	Konsumsi Rapat/Kegiatan (Kudapan/Snack) [M] [-]								
										8.000.000,00	6.000.000,00	0,00	100,00	Kegiatan PKK								
										3.300.000,00	3.300.000,00	0,00	100,00	Konsumsi Rapat/Kegiatan (Makan) [M] [-]								
										2.100.000,00	2.100.000,00	0,00	100,00	Konsumsi Rapat/Kegiatan (Makan) [M] [-]								
										0,00	0,00	0,00	100,00	Konsumsi Rapat/Kegiatan (Kudapan/Snack) [M] [Belanja Makanan dan Minuman Rapat [-]								
										2.500.000,00	2.500.000,00	0,00	100,00	Konsumsi Rapat/Kegiatan (Makan) [M] [Belanja Makanan dan Minuman Rapat [-]								
										1.470.000,00	1.470.000,00	0,00	100,00	Konsumsi Rapat/Kegiatan (Makan) [M] [Belanja Makanan dan Minuman Rapat [-]								
										11.500.000,00	11.500.000,00	0,00	100,00	Konsumsi Rapat/Kegiatan (Kudapan/Snack) [M] [Belanja Makanan dan Minuman Rapat [-]								
										11.500.000,00	11.500.000,00	0,00	100,00	Konsumsi Rapat/Kegiatan (Kudapan/Snack) [M] [Belanja Makanan dan Minuman Rapat [-]								
70104	7010400	04	201	02	510202					46.400.000,00	24.890.000,00	(21.450.000,00)	53,77	Narasumber tidak hadir dan adanya perubahan jumlah dari narasumber 3 jam per kegiatan menjadi 2 jam								
										43.400.000,00	21.980.000,00	(21.450.000,00)	50,58	Narasumber tidak hadir dan adanya perubahan jumlah dari narasumber 3 jam per kegiatan menjadi 2 jam								

70105	7010400	05	201	01	5102019100076	Belanja Pelatihan Olahraga	21.175.000,00	21.175.000,00	0,00	100,00	
						Seragam Olahraga (B) [-] Fasilitas Pentanahan PASKIBRA Kecamatan Belangge Jaya	21.175.000,00	21.175.000,00	0,00	100,00	
70105	7010400	05	201	01	510202		10.225.000,00	10.225.000,00	0,00	100,00	
70105	7010400	05	201	01	5102020100003	Honorarium Narasumber atau Pembahas Moderator, Pembawa Acara, dan Panitia	3.000.000,00	3.000.000,00	0,00	100,00	
						Honor Narasumber (B) [-] Fasilitas Pentanahan PASKIBRA Kecamatan Belangge Jaya	3.000.000,00	3.000.000,00	0,00	100,00	
70105	7010400	05	201	01	510202040118	Belanja Sewa Mebel	225.000,00	225.000,00	0,00	100,00	
						Belanja sewa Kursi (B) [-] Upacara HUT RI 17 Agustus	225.000,00	225.000,00	0,00	100,00	
70105	7010400	05	201	01	510202040123	Belanja Sewa Alat Rumah Tangga Lainnya (Rumah Uda)	7.000.000,00	7.000.000,00	0,00	100,00	
						Sewa Sound System (B) [-] Upacara HUT RI 17 Agustus	4.000.000,00	4.000.000,00	0,00	100,00	
						Sewa Tenda (B) [-] Upacara HUT RI 17 Agustus	3.000.000,00	3.000.000,00	0,00	100,00	
70105	7010400	05	201	01	510204	Belanja Perjalanan Dinas	5.250.000,00	5.250.000,00	0,00	100,00	
70105	7010400	05	201	01	510204010003	Belanja Perjalanan Dinas Dalam Kota	5.250.000,00	5.250.000,00	0,00	100,00	
						Bantuan transport peserta (B) [-] Bantuan Transport Peserta PASKIBRA	5.250.000,00	5.250.000,00	0,00	100,00	
70105	7010400	05	201	02	510202	PROGRAM PEMBINAAN DAN PENGAWASAN PEMERINTAHAN DESA	95.125.000,00	42.125.000,00	(14.000.000,00)	75,05	Narasumber tidak hadir dan adanya perubahan kebijakan dari narasumber 3 jam per kegiatan menjadi 2 jam
70105	7010400	05	201	02	51020201	Fasilitas, Rekomendasi dan Koordinasi	95.125.000,00	42.125.000,00	(14.000.000,00)	75,05	Narasumber tidak hadir dan adanya perubahan kebijakan dari narasumber 3 jam per kegiatan menjadi 2 jam
70105	7010400	05	201	02	51020202	Pembinaan dan Pengembangan Pemerintahan Desa	49.375.000,00	35.375.000,00	(14.000.000,00)	71,95	Narasumber tidak hadir dan adanya perubahan kebijakan dari narasumber 3 jam per kegiatan menjadi 2 jam
70105	7010400	05	201	02	51020203	Fasilitas Administrasi Tata Pemerintahan Desa	48.375.000,00	35.375.000,00	(14.000.000,00)	71,95	Narasumber tidak hadir dan adanya perubahan kebijakan dari narasumber 3 jam per kegiatan menjadi 2 jam
						Belanja Bawling dan Jala	7.375.000,00	7.375.000,00	0,00	100,00	
70105	7010400	05	201	02	510201	Belanja Barang	7.375.000,00	7.375.000,00	0,00	100,00	
70105	7010400	05	201	02	510201010062	Belanja Makanan dan Minuman Rapat	7.375.000,00	7.375.000,00	0,00	100,00	
						Konsumsi Rapat/Kegiatan (Makan) (B) [-] Belanja Makanan dan Minuman Rapat [-]	0,00	0,00	0,00	100,00	
						Konsumsi Rapat/Kegiatan (Makan) (B) [-] Minum APBDes dan Kegiatan APBDes	3.000.000,00	3.000.000,00	0,00	100,00	
						Konsumsi Rapat/Kegiatan (Makan) (B) [-] Minum APBDes dan Kegiatan APBDes	1.750.000,00	1.750.000,00	0,00	100,00	
						Konsumsi Rapat/Kegiatan (Kulapan/Snack) (B) [-] Belanja Makanan dan Minuman Rapat [-]	2.625.000,00	2.625.000,00	0,00	100,00	
70105	7010400	05	201	02	510202	Belanja Jasa	42.000.000,00	38.000.000,00	(14.000.000,00)	66,67	Narasumber tidak hadir dan adanya perubahan kebijakan dari narasumber 3 jam per kegiatan menjadi 2 jam
70105	7010400	05	201	02	510202010003	Honorarium Narasumber atau Pembahas Moderator, Pembawa Acara, dan Panitia	42.000.000,00	28.000.000,00	(14.000.000,00)	66,67	Narasumber tidak hadir dan adanya perubahan kebijakan dari narasumber 3 jam per kegiatan menjadi 2 jam
						Honorarium Narasumber (B) Honorarium Pembawa Acara, Pembahas, Moderator, dan Panitia [-]	42.000.000,00	28.000.000,00	(14.000.000,00)	66,67	Narasumber tidak hadir dan adanya perubahan kebijakan dari narasumber 3 jam per kegiatan menjadi 2 jam
70105	7010400	05	201	02	510202010004	Honorarium Tim Pelaksana Kegiatan dan Sekretaris Tim Pelaksana Kegiatan	0,00	0,00	0,00	100,00	
						Honorarium Tim Pelaksana Kegiatan dan Sekretaris Tim Pelaksana Kegiatan	0,00	0,00	0,00	100,00	
						Honorarium Tim Pelaksana Kegiatan dan Sekretaris Tim Pelaksana Kegiatan	0,00	0,00	0,00	100,00	

70106	7010400	06	201	05		Facilities, Peningkatan Tugas Kelembagaan Desa dan Perencanaan Desa	6.750.000,00	6.750.000,00	0,00	100,00
70106	7010400	06	201	05	5102	Belanja Barang atau Jasa	6.750.000,00	6.750.000,00	0,00	100,00
70106	7010400	06	201	05	510201	Belanja Barang	4.750.000,00	4.750.000,00	0,00	100,00
70106	7010400	06	201	05	51020100052	Belanja Makanan dan Minuman Rapat	4.750.000,00	4.750.000,00	0,00	100,00
						Konsumsi Rapat/Kegiatan (Makan) (M) [-] Rakor Kasda dan Sodex (2X)	3.000.000,00	3.000.000,00	0,00	100,00
						Konsumsi Rapat/Kegiatan (Kuliner/Snack) (M) [-] Rakor Kasda dan Sodex (2X)	1.750.000,00	1.750.000,00	0,00	100,00
70106	7010400	06	201	05	510202	Belanja Jasa	2.000.000,00	2.000.000,00	0,00	100,00
70106	7010400	06	201	05	510202010003	Honorarium, Narasumber atau Pembahas, Moderator, Pembiaya Acara, dan Panitia	2.000.000,00	2.000.000,00	0,00	100,00
						Narasumber / Tenaga Ahli (M) [-] Rakor Kasda dan Sodex (2X)	2.000.000,00	2.000.000,00	0,00	100,00
						Surplus/Defisit	(5.822.629.487,00)	(5.492.130.290,99)	390.499.197,00	



**REKONSILIASI PERBEDAAN SURPLUS DEFISIT LO DAN LRA TAHUN 2023
KECAMATAN WONOAYU**

No	Uraian	Rp.	KOREKSI +/-
	SURPLUS/DEFISIT - LRA	(5.432.130.280,00)	
1	Belanja Modal	206.901.985,00	
2	Kapitalisasi belanja barang dan jasa/pemeliharaan		+
3	Belanja Modal yang tidak dapat dikapitalisasi		-
4	Belanja Modal yang direvisasi ke peredaran		+
5	Kapitalisasi honor		+
6	Penyesuaian Beban Pegawai	15.203.368,00	+
7	Penyesuaian Beban Persewaan	(4.104.510,00)	-
8	Penyesuaian Beban Jasa Kantor	(10.087.583,00)	-
9	Penyesuaian beban pemeliharaan		+
10	Penyesuaian beban perjalanan dinas		+
11	Penyesuaian beban luar biasa (tata tertaga)		+
12	Beban Penyusutan Aset Tetap	(192.080.282,77)	-
13	Beban Amortisasi Aset Tak Berwujud		-
14	Beban Penyusutan Aset Lam-Lain		-
15	Beban Penyusutan Aset Kerjasama Dengan Pihak Ketiga		-
16	Penyesuaian Beban Transaksi		+
17	Penyesuaian Beban Hobi		+
18	Beban Penyisihan Piutang		-
19	Beban Penyisihan Investasi non permanen		-
20	Perbedaan Pendapatan LO-LRA		+
21	Surplus (Defisit) Penjualan kendaraan		+
22	Penyesuaian Aset lain-lain		-
23	Penghapusan Aset tetap		-
24	Penghapusan PERSEWAAN		-
25	Penghapusan Piutang		-
26	Beban dibayar dimuka		+
	SURPLUS/DEFISIT - LO		

Wonoayu, 31 Desember 2021

PENGGUNA ANGGARAN



 Ribu Ekapto Yuono, MM

Pembina PA 1

NIP. 196709021995031003



**PEMERINTAH KABUPATEN SIDOARJO
SKPD KECAMATAN WONOAYU
BELANJA BARANG DAN JASA YANG DIKAPITALISASI MENJADI ASET TETAP/ASET TIDAK BERWUJUD
1 JAN SD 31 Desember 2023**

NO	KORING BELANJA	NAMA BELANJA	NAMA REKAMAN	NO & TGL. BAST	NO & TGL. KONTRAK	NOS/ TGL. SP20	NILAI SP20 (Rp.)	NILAI YG DIKAPITALISASI SHG ASET (Rp.)	KET. (DI ISI) ATAU SOFTWARE) PILIH SALAH SATU
1	2	3	4	5	6	7	8	9	10
1	NIHIL								
TOTAL									



PEMERINTAH KABUPATEN SIDOARJO
SKPD KECAMATAN WONOAYU
DAFTAR ASET TETAP KDP DARI BELANJA TAHUN ANGGARAN 2023

NO	KORING BELANJA	NAMA BELANJA	NO & TGL BAST	NO & TGL KONTRAK	NAMA REKAMAN	NO&TGL SP2D	NILAI SP2D (Rp.)	NILAI KDP	KET
1	2	3	4	5	6	7	8	9	10
1	NIHIL						Rp	Rp	
					TOTAL		Rp	Rp	


 Wonoayu, 31 Desember 2023
PENGGLING ANGGARAN
 KECAMATAN WONOAYU
IR. RIBUT PRAPTO YUONO, MM
 Pembina Tk. I
 S / NIPA 19670302 199503 1 003

**PEMERINTAH KABUPATEN SIDOARJO
DAFTAR UTANG DAERAH
PER 31 DESEMBER 2023**

NO	URAIAN FINANSIAL PIUTANG	SALDO AWAL UTANG THIN LALU		PEMBAYARAN UTANG THIN LALU Di THN 2023		SALDO AKHIR UTANG THN 31/12/2023
		(Rp.)	(Rp.)	NO. SP2D/BPBB	TGL. SP2D/BPBB	
1	2	3	4	5	6	7=3-4+5-6
1	UTANG BELANJA PEGAWAI Tpp Prestasi Kerja PNS TW IV 2023	Rp 135.900.641,00 Rp -135.900.641,00		DD-TUKIN/000004/SP2D-L/2023	27/01/2023	Rp 135.900.641,00
2	UTANG BELANJA BARJAS Telepon Desember Listrik November Listrik Desember	Rp 16.252.552,00 Rp 6.580.078,00 Rp - Rp 6.672.474,00		00006/PBB/7010400/2023 00005/PBB/7010400/2023	01/12/2023 01/12/2023	Rp 26.340.135,00 Rp 6.580.078,00 Rp 9.136.476,00 Rp -10.823.581,00
3	UTANG BELANJA HIBAH	Rp -				Rp -
4	UTANG BELANJA MODAL	Rp -				Rp -
	TOTAL	Rp 162.153.193,00				Rp 147.037.408,00



Tabel Rincian Penghentian Aset Tetap

NO	KODE REKENING	URAIAN KODE REKENING	NAMA ASET	JUMLAH UNIT	ALASAN PENGHENTIAN PENGGUNAAN	NILAI PEROLEHAN	NILAI AKUMULASI PENYUSUTAN	NILAI BUKU ASET
1	2	3	4	5	6	7	8	9 = (7 - 8)
	NIHIL					Rp	Rp	Rp
TOTAL						Rp	Rp	Rp

Wonoayu, 31 Desember 2023
 PENGGUNA ANGGARAN


 IZ. RIBUT PRAPTO YUONO, MM
 Pembendah
 Kecamatan
 NIP. 19670302 199503 1 003


Tabul Rincian Konstruksi Dalam Pengerjaan

NO	JENIS KONSTRUKSI (JENIS BELAJAR MODAL)	NOMOR KONTRAK	NILAI KONTRAK	SUMBER PENDANAAN	TANGGAL AJAL KONTRAK	TANGGAL AKHIR KONTRAK	ANGKA WAKTU PENYELESAIAN	UANG MIRA	TINGKAT PENYELESAIAN	BIAYA YANG MASIH HARUS DIBAYAR
1	2	3	4	5	6	7	8	9	10	11
	NIHIL		Rp -							Rp -
	TOTAL		Rp -							Rp -

Makassar, 31 Desember 2023.

PENGGUNA ANGGARAN

KECAMATAN SIDARJO

Dr. RIBUT PRAPTO YUDONO, MM

Pembina Tk. I

NPK. 19670302 1995031 003

SIDARJO

Jumlah Pengeluaran Untuk KDP

No	SKPD	Nama Barang KDP	Luasan	Jenis KDP	Subjenisnya	Belanja Pegawai	Belanja Barangi	Belanja Modal	Total	Nilai Awal	Tahun	Mula	Belanja	Mula	Total KDP
1	2	3	4	5	6	7	8	9	9-6+7+8	10-5+9	11	12-10-11			
Jumlah															
Rp															

Widyaya, 31 Desember 2023
 PENGUSAHA AMGGARAWAN

 H. RIBUT PRATYO WIDONO, MM
 NIP. 196203021995031003



Tabel Rincian Properti Investasi

NO	KODE REKENING	URAIAN REKENING	JENIS PROPERTI INVESTASI	NILAI PEROLEHAN	UMUM MANFAAT	TAHAP DEPRESIASI/TAMBAH	AKUMULASI PENYUSUTAN	NILAI BUKU
1	2	3	4	5	6	7	8	9 = 5-8
		Mihil		Rp		Rp	Rp	Rp
		TOTAL		Rp		Rp	Rp	Rp

Wongaya, 11 Desember 2023
 PENGUNA MANAJEMEN



IL RIBUT PRATYO VIKOSO MM
 PERMINTA WONGAYA
 NIP. 196703021995033 003



Revisi/001/P1

No	SPPD	Kode Rekening	Nama Rekening	Mutasi Sebelum	Mutasi Setelah	Selisih
1.	2	3	4	5	6	7=6-5
	NIHL			Rp	-	Rp
JUMLAH				Rp	-	Rp

Wabup, 31 Desember 2023
 PENGUNA BUKU
 PEMERINTAH KABUPATEN SIDOARJO
 Y. ABUT PRATYO YUNONG, MM
 Palembang Tk. I
 NIP. 196703021995051003

Surplus Defisit PI

No.	Bentuk	Uang	Aliran	Kode rekening	Saldo	Saldo Akhir	Saldo Awal	Saldo Akhir
1	2	3	4	5	6	7	8	9
	4888					Rp	Rp	Rp
						Rp	Rp	Rp
RUBRIK								

Woronow, 31 Desember 2023
 PENGOTAK NEGERIAN
 REKUMUTAZI RUMAH SAKIT YUONHO, MM
 Permata K.
 MH-8800802 859503 1 001

Kewajiban Kontraktual PI

No	Bando Berkejang	Nama Berkejang	Uraian	Lokasi Asak	Nilai Perjanjian	Kewajiban Kontraktual Nilai	Bentuk
1	2	3	4	5	6	7	8
Jumlah							
					Rp		
					Rp		

Widyay, 31 Desember 2023
PENGUNAAN BUKU



Koreksi Disebabkan Perubahan Kebijakan Akuntansi

No.	Kode Rekening	Uraian Rekening	Jumlah Koreksi	Nilai 2000	Nilai 2001	Selisih	Kategori
1	2	3	4	5	6	7=8-5	8
		Nilai		Rp	Rp	Rp	
		Jumlah		Rp	Rp	Rp	

Widyayanti, 31 Desember 2023
 PENGANTARA AKSI BERKAS
 F. RISUT PRAPTO YUSONO, MM
 Pembina T. I
 NIP. 19670302 198503 1 003
 SIDA BARO

Ases Tak Berwujud

No	Uraian	Klasifikasi	Kategori	Berkas		Bukti		Nilai	Masa Manfaat	Masa Manfaat	Masa Manfaat	Masa Manfaat	Keterangan
				1	2	3	4						
1	Mobil		4	3	5	6	7	Rp	8	9	10	11	12
Jumlah									Rp				

Widyadarmas
 PENGOLAHAN

 M. BIBLOT PERBOTOYOONO, MM
 Pembina UJ
 NIP. 196905031983031003

Aset KSO

NO	JENIS ASET KSO	HARGA PEROLEHAN	UMUR	DEPRESIASI/TAHUN
1	2	3	4	5
	NIHIL	Rp -		Rp -
	TOTAL	Rp -		Rp -

Wongayu, 31 Desember 2023

PENGGUNA ANGGARAN



Ir. RIBUT PRAPTO YUONO, MM

Pembina Tk. I

NIP. 196703021995031003

